

阳 城 县

2021年国民经济和社会发展

统 计 公 报

阳城县统计局

2022年3月5日

2021年，面对错综复杂的国内外环境和新冠疫情防控的双重压力，全县上下在县委、县政府的坚强领导下，坚持以习近平新时代中国特色社会主义思想为指导，全面贯彻党的十九大精神和习近平总书记视察山西重要讲话精神，立足新发展阶段，践行新发展理念，构建新发展格局，统筹疫情防控和经济社会发展，有效推动全县经济社会发展稳中加固、稳中向好，“十四五”实现了扎实开局。

一、综 合

初步核算：全年全县实现生产总值3246204万元，比上年增长11.9%。分产业看：第一产业实现增加值149695万元，增长7.1%；第二产业实现增加值2162705万元，增长15.0%；第三产业实现增加值933804万元，增长7.2%。第三产业增加值中，

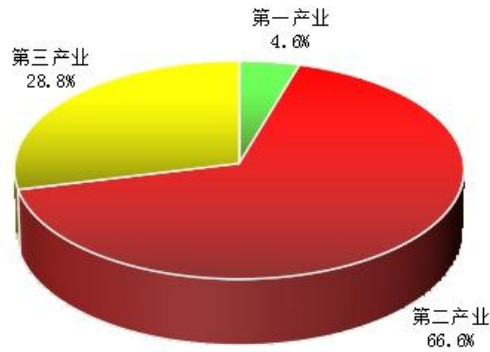
批发和零售业115618万元，增长13.0%；交通运输、仓储邮政业159209万元，增长10.7%；住宿和餐饮业20849万元，增长17.7%；金融业77699万元，增长8.7%；房地产业133413万元，增长4.3%；营利性服务业80174万元，下降2.4%；非营利性服务业340567万元，增长7.0%。

图1 2016年-2021年全县生产总值及增长速度



三次产业构成中，第一产业增加值占生产总值的比重为4.6%，第二产业增加值占生产总值的比重为66.6%，第三产业增加值占生产总值的比重为28.8%。

图2 2021年全县三次产业占生产总值的比重



全年全县城镇实现新增就业7385人。年末城镇失业登记率为2.94%。

二、农 业

全年粮食种植面积 32458.9 公顷，比上年增加 1552.5 公顷，其中，夏粮播种面积 7693.7 公顷，比上年减少 15.2 公顷；秋粮播种面积 24765.2 公顷，比上年增加 1567.7 公顷。

全年粮食产量 188378.3 吨，比上年增加 2000.1 吨，增产 1.1%，其中，夏粮产量 32200.7 吨，比上年增加 862.8 吨，增产 2.8%；秋粮产量 156177.6 吨，比上年增加 1137.3 吨，增产 0.7%。

全年棉花播种面积 3.4 公顷，比上年增加 1.7 公顷，总产量 5.7 吨，比上年增产 137.5%。油料播种面积 2069.0 公顷，比上年增加 206.6 公顷，总产量 5319.5 吨，比上年增产 48.9%。蔬菜播种面积 1393.9 公顷，比上年增加 259.4 公顷，总产量

71071.4 吨，比上年增产 19.6%。水果总产量 10068.0 吨，比上年增产 9.8%。坚果总产量 5247.2 吨，比上年增产 9.4%。

全年完成造林面积 754 公顷，四旁和义务植树 145 万株，育苗面积 400 公顷。

年末牛存栏 1633 头，比上年增长 4.4%。猪存栏 268597 头，比上年增长 22.4%。羊存栏 55788 只，比上年增长 9.8%。鸡存栏 321 万只，比上年增长 8.4%。

全年肉类总产量 35641.3 吨，比上年增长 20.7%。禽蛋总产量 45341.0 吨，比上年增长 6.8%。全年阳城蚕茧总产量 1580.5 吨，比上年增长 16.4%。

全年化肥施用量(实物量)23036.8 吨，比上年下降 3.5%。农用薄膜使用量 28.3 吨，比上年下降 6.1%。农药使用量 89.8 吨，比上年下降 5.8%。

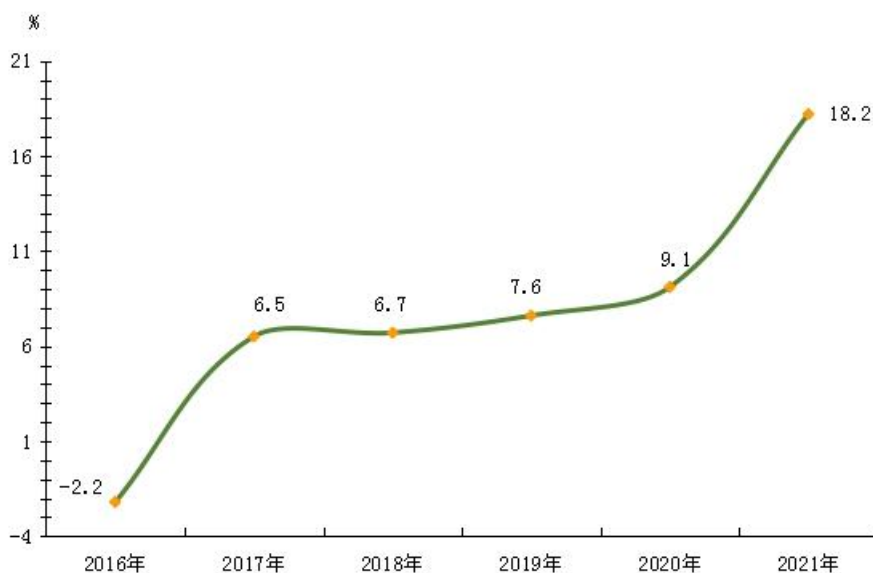
表 1 主要农产品产量

	产量(吨)	比上年增长 (%)
粮食	188378.3	1.1
夏粮	32200.7	2.8
秋粮	156177.6	0.7
棉花	5.7	137.5
油料	5319.5	48.9
蔬菜	71071.4	19.6
水果	10068.0	9.8
坚果	5247.2	9.4
肉类	35641.3	20.7
禽蛋	45341.0	6.8
阳城蚕茧	1580.5	16.4

三、工业和建筑业

全年全部工业增加值2143870万元，比上年增长15.1%。其中，规模以上工业企业91家，增加值比上年增长18.2%。分经济类型看，股份制企业增长26.0%，外商及港澳台商投资企业下降8.7%。分行业看，医药制造业增长65.0%，有色金属冶炼和压延加工业增长57.1%，石油、煤炭及其他燃料加工业增长25.8%，石油和天然气开采业增长24.6%，煤炭开采和洗选业增长23.9%，食品制造业增长22.8%，非金属矿物制品业增长19.2%，化学原料及化学制品制造业增长17.4%，燃气生产和供应业增长6.2%，酒、饮料和精制茶制造业下降2.1%，纺织业下降5.7%，电力、热力生产和供应业下降7.8%，金属制品业下降10.8%，金属制品、机械和设备修理业下降11.4%。

图3 2016年-2021年全县规模以上工业增加值增长速度



全年规模以上工业企业生产原煤2190.1万吨，增长9.3%；洗煤1742.8万吨，下降4.0%；煤层气34817.3万立方米，增长8.2%；膨化食品3212.0吨，增长5.8%；食醋16918.7吨，增长59.8%；纱3994.0吨，下降3.1%；布722.0万米，下降5.3%；蚕丝87.0吨，增长2.4%；氮肥(折纯量)18.1万吨，增长18.7%；水泥79.9万吨，下降3.6%；瓷质砖5421.8万平方米，增长9.7%；陶质砖626.4万平方米，下降3.4%；铸铁件4355.0吨，下降21.2%；发电量177.1亿千瓦时，下降9.2%。

表2 规模以上工业企业主要产品产量

	单 位	产 量	比上年增长 (%)
原 煤	万吨	2190.1	9.3
洗 煤	万吨	1742.8	-4.0
煤层气(利用量)	万立方米	34817.3	8.2
膨化食品	吨	3212.0	5.8
食 醋	吨	16918.7	59.8
纱	吨	3944.0	-3.1
布	万米	722.0	-5.3
蚕 丝	吨	87.0	2.4
氮 肥(折纯量)	万吨	18.1	18.7
水 泥	万吨	79.9	-3.6
瓷质砖	万平方米	5421.8	9.7
陶质砖	万平方米	626.4	-3.4
铸铁件	吨	4355.0	-21.2
发电量	亿千瓦时	177.1	-9.2

全年规模以上工业企业实现营业收入3739505万元，比上年增长46.8%。其中，煤炭开采和洗选业实现营业收入2501023万元，增长75.3%；电力、热力生产和供应业实现营业收入697093万元，增长2.1%。规模以上工业企业实现利税543066万元，比上年增长36.2%。其中，煤炭开采和洗选业实现利税655126万元，增长141.1%；电力、热力生产和供应业实现利税-133705万元，下降218.6%。规模以上工业企业实现利润258036万元，比上年增长17.4%。其中，煤炭开采和洗选业实现利润386807万元，增长217.7%；电力、热力生产和供应业实现利润-138295万元。

全年完成建筑业增加值18835万元，比上年增长6.9%。年末全县具有资质以上的建筑业企业13家，完成总产值63595万元，比上年增长70.2%。

四、固定资产投资

全年固定资产投资完成1146166万元，比上年增长10.7%。其中，基础设施投资337381万元，增长4.8%；民间固定资产投资474449万元，下降12.1%。分产业看：第一产业投资87716万元，增长22.5%；第二产业投资436280万元，增长11.8%；第三产业投资622170万元，增长8.5%。在第二产业中，工业投资436280万元，增长11.8%。工业技改投资184101万元，增长21.3%。

全年房地产开发投资91878万元，比上年下降32.0%。其中，住宅投资73236万元，下降14.4%。全年房屋施工面积1316198平方米，增长9.7%；房屋新开工面积124848平方米，下降44.7%；商品房销售面积163711平方米，增长2.1%。

五、能源

全年一次能源生产折标准煤 1603.5 万吨，比上年增长 9.3%；二次能源生产折标准煤 1785.7 万吨，比上年增长 2.2%。

全年全社会用电总量 43.3 亿千瓦时。第一产业用电 0.2 亿千瓦时，占全社会用电量的 0.5%；第二产业用电 39.0 亿千瓦时，占全社会用电量的 90.0%，其中，工业用电 38.8 亿千瓦时；第三产业用电 2.3 亿千瓦时，占全社会用电量的 5.3%；城乡居民生活用电 1.8 亿千瓦时，占全社会用电量的 4.2%。

六、内外贸易

全年社会消费品零售总额完成 401086 万元，比上年增长 15.7%。按经营地统计，城镇消费品零售额 348473 万元，增长 15.9%；乡村消费品零售额 52613 万元，增长 14.2%。按销售单位行业统计，批发业零售额 37630 万元，增长 15.3%；零售业零售额 271724 万元，增长 13.8%；住宿业零售额 2820 万元，增长 23.1%；餐饮业零售额 88912 万元，增长 21.8%。

全年实现外贸进出口总额8456万元，比上年下降13.1%。

其中：进口2082万元，增长62.1%；出口6374万元，下降24.6%。
进出口差额（出口减进口）4292万元，比上年下降40.1%。

七、交通和邮电

全年公路货运总量2023万吨，比上年下降12.5%。公路货物周转量71120万吨公里，比上年下降12.1%。全年公路旅客运输总量21万人次，比上年增长10.5%。公路旅客周转量4100万人公里，比上年增长5.1%。

全年邮政业务总量3516万元，比上年增长10.8%。订销报纸439万份，订销杂志10万份，邮政快递业务量16万件，发送信件2万件。全年电信业务总量20981万元，比上年增长6.4%。年末全县固定电话用户17992户，比上年增加653部。移动电话用户38.4万部，比上年减少0.2万部。计算机互联网用户13.1万户，比上年增加0.5万户。

八、财政、金融和保险

全年财政总收入599428万元，比上年增长38.5%。一般公共预算收入300519万元，比上年增长52.5%，其中，税收收入120359万元，增长32.5%。一般公共预算支出401399万元，比上年增长8.1%。其中，住房保障支出9853万元，增长36.1%；城乡社区支出28481万元，增长22.4%；交通运输支出34839万元，增长10.4%；教育支出55363万元，增长6.9%；社会保障和

就业支出67856万元，增长5.4%；科学技术支出6617万元，增长4.2%；农林水事务支出60319万元，增长3.1%；文化旅游体育与传媒支出10977万元，增长1.9%；卫生健康支出26569万元，增长1.0%；节能环保支出27023万元，增长0.4%。

图4 2016年-2021年全县财政总收入及增长速度



图5 2016年-2021年全县一般公共预算收入及增长速度



年末全县金融机构人民币各项存款余额3100593万元，比年初增加453527万元。其中，住户存款余额2380266万元，比年初增加284706万元。金融机构人民币各项贷款余额1502294万元，比年初增加214921万元。

全年保费收入74466万元，比上年下降0.5%。其中，财产险保费收入15452万元，人身险保费收入59014万元。

九、教育和科技

全县普通中学24所，在校学生12587人，教职工1736人；职业高级中学2所，在校学生2045人，教职工226人；小学44所，在校学生13568人，教职工1447人；幼儿园88所，在园幼儿8576人，教职工585人；特殊教育学校1所，在校学生76人，教职工16人。

2021年，全县高考一本达线率首次突破30%，二本达线率达到72.7%。600分以上共119人，全省文理科前100名共6人。中考各科目皆位于全市前列。职业高中入选省级“双高”计划。山西晋城文旅康养职业学院建设项目成功签约。

2021年，全县高新企业总数达到18家，21家企业入选2021年度晋城市科技型中小企业。全县科技研发专项资金740万元，涵盖全县科技成果转化的工业、农业、农林文旅康、乡村振兴产业等各个领域的25个项目。新增省级星创天地1家，与3所大学达成产学研合作协议，建设高校科技成果转化基地3个、智

库示范基地2个、高校科研平台延伸基地1个。

十、文旅、体育和卫生

年末全县共有文化馆1个，公共图书馆1个，文物博物馆1个，档案馆1个，电视台1座。全年组织免费送戏下乡175场，放映公益电影4941场。举办了建党100周年系列群众文化活动，大力推进“书香阳城”建设。

年末全县A级景区共11家，其中，5A级景区1家，4A级景区4家。

全县各类体育场地 1316 个，体育场地面积 153 万平方米，人均体育场地面积 4.3 平方米。全年共组织 13 项县级体育赛事，4 项市级赛事，2 项省级赛事。举办传统武术、气排球、防溺水知识等体育进校园 30 场次。组织 17 支队伍 242 名运动员参加晋城市第七届运动会各项比赛，共获 13 金 23 银 25 铜。

年末县乡村共有医疗卫生机构 582 个，卫生技术人员 2923 人，其中，乡村医生 620 人，医师 770 人，助理医师 196 人，编制床位 1790 张。村级卫生所达标率 100%。我县顺利通过“省级中医药工作先进县”复审，全国第六次卫生服务统计调查，被评为“表现突出单位”。

十一、人口、人民生活和社会保障

公安部门户籍登记总户数163482户，总人口378858人。

全年居民人均可支配收入25574元，比上年增长8.9%。按常住地分，城镇居民人均可支配收入36608元，增长8.3%；农村居民人均可支配收入17367元，增长10.2%。

图6 2016年-2021年全县城镇居民人均可支配收入及增长速度

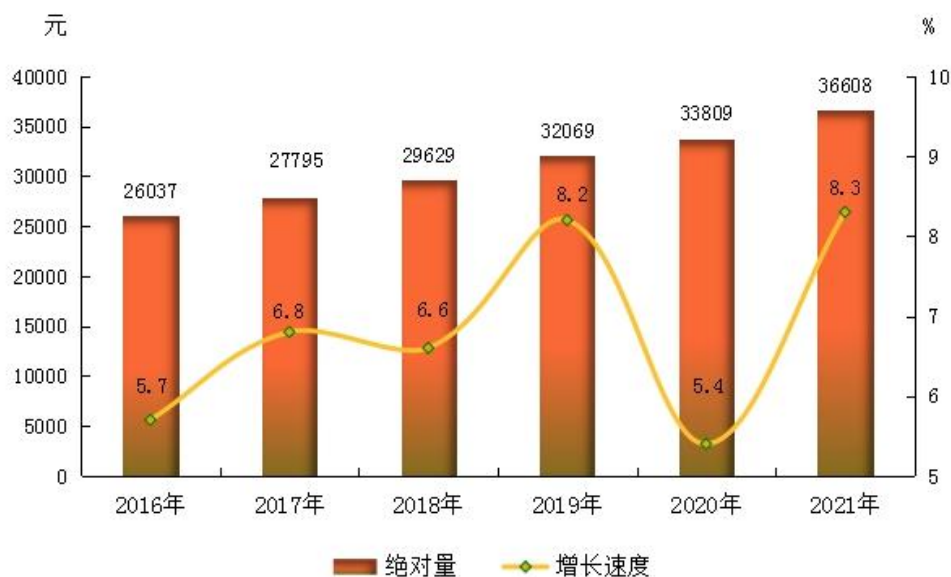


图7 2016年-2021年全县农村居民人均可支配收入及增长速度



全县参加企业养老保险参保 55363 人，机关事业单位养老保险参保 15884 人，城乡居民养老保险参保 211562 人，城乡居民医疗保险参保 289953 人，工伤保险参保 79233 人，失业保险参保 34929 人。

十二、资源、环境和安全生产

年末全县耕地面积39087.5公顷。城市绿化覆盖率45.5%，绿地率40.5%，人均公园绿地面积12.6平方米。

全年空气质量二级以上优良天数287天。PM_{2.5}平均浓度下降8.3%。PM₁₀平均浓度下降7.2%。二氧化硫平均浓度下降22.2%，二氧化氮平均浓度上升20%。环境空气综合指数为4.03。

城市供水普及率100%，供气普及率100%，集中供热普及率64%。乡镇气化率达100%。收运处置体系覆盖行政村的比例为98%。

全年生产安全事故死亡7人。亿元生产总值生产安全事故死亡率0.022人/亿元。

注：1、本公报部分数据为初步统计数据。

2、生产总值、各产业增加值绝对数按现价计算，增长速度按可比价格计算。

3、除注明外，本公报所列增加、增长、减少、下降均系与上年比较。

4、部分数据因四舍五入的原因，存在与分项合计不等的情况。