

阳 城 县

2022年国民经济和社会发展

统 计 公 报

阳城县统计局

2022年，全县上下在县委、县政府的坚强领导下，坚持以习近平新时代中国特色社会主义思想为指引，全面贯彻党的二十大和二十届一中全会精神，深入学习习近平总书记考察调研山西重要指示精神，坚持稳中求进总基调，统筹疫情防控和经济社会发展，总体延续了稳定恢复的良好态势，有效推动全县经济社会发展稳中加固、稳步向好，开创了全方位推动高质量发展新局面。

一、综 合

初步核算：全年全县实现生产总值3961240万元，比上年增长8.8%。分产业看：第一产业实现增加值151075万元，增长3.2%；第二产业实现增加值2922357万元，增长10.1%；第三产业实现增加值887808万元，增长6.9%。第三产业增加值中，批发和零售业

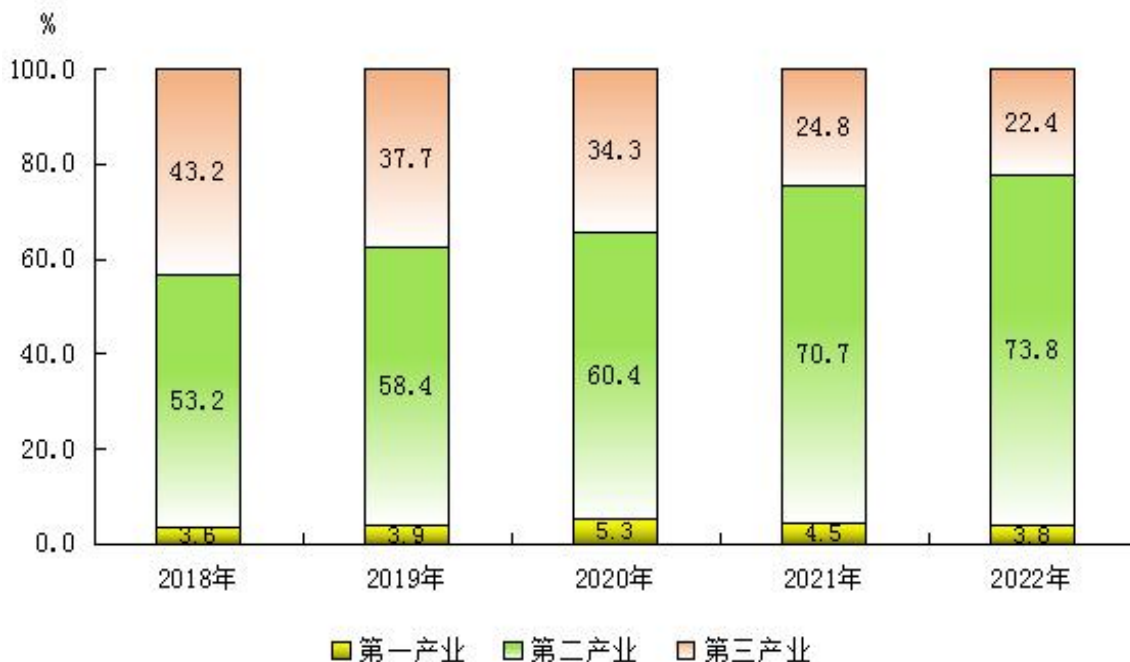
136674万元，增长13.9%；交通运输、仓储邮政业153849万元，增长5.0%；住宿和餐饮业21823万元，增长3.3%；金融业81327万元，增长9.6%；房地产业128500万元，增长1.5%；营利性服务业85991万元，增长6.2%；非营利性服务业272870万元，增长7.5%。人均地区生产总值114354元，按2022年平均汇率计算为17002美元。

图1 2018年-2022年全县生产总值及增长速度



三次产业构成中，第一产业增加值占生产总值的比重为3.8%，第二产业增加值占生产总值的比重为73.8%，第三产业增加值占生产总值的比重为22.4%。

图2 2018年-2022年全县三次产业占生产总值的比重



全年全县城镇新增就业5985人。年末城镇失业登记率为2.54%。

二、农 业

全年粮食种植面积 33196.9 公顷，比上年增加 738 公顷，其中，夏粮播种面积 7893.4 公顷，比上年增加 199.7 公顷；秋粮播种面积 25303.5 公顷，比上年增加 538.3 公顷。

全年粮食产量 194689.7 吨，比上年增加 6311.4 吨，增产 3.4%，其中，夏粮产量 33383.6 吨，比上年增加 1182.9 吨，增产 3.7%；秋粮产量 161306.1 吨，比上年增加 5128.5 吨，增产 3.3%。

油料播种面积 2110.8 公顷,比上年增加 2.0%;总产量 5309.5 吨,比上年减产 0.2%。蔬菜播种面积 1394.7 公顷,比上年增加 0.1%;总产量 72283.5 吨,比上年增产 1.7%。水果总产量 10657.7 吨,比上年增产 5.9%。坚果总产量 5609.2 吨,比上年增产 6.9%。

全年完成造林面积 146.7 公顷,四旁和义务植树 145 万株,育苗面积 400 公顷。

年末牛存栏 1941 头,比上年增长 18.9%。猪存栏 315140 头,比上年增长 17.3%。羊存栏 61660 只,比上年增长 10.5%。鸡存栏 359 万只,比上年增长 11.9%。

全年肉类总产量 40633.4 吨,比上年增长 14.0%。禽蛋总产量 45343.8 吨,与上年基本持平。全年阳城蚕茧总产量 1676.7 吨,比上年增长 6.1%。

全年化肥施用量(实物量)22547.4 吨,比上年下降 2.1%。农用薄膜使用量 27.0 吨,比上年下降 3.7%。农药使用量 84.5 吨,比上年下降 6.0%。

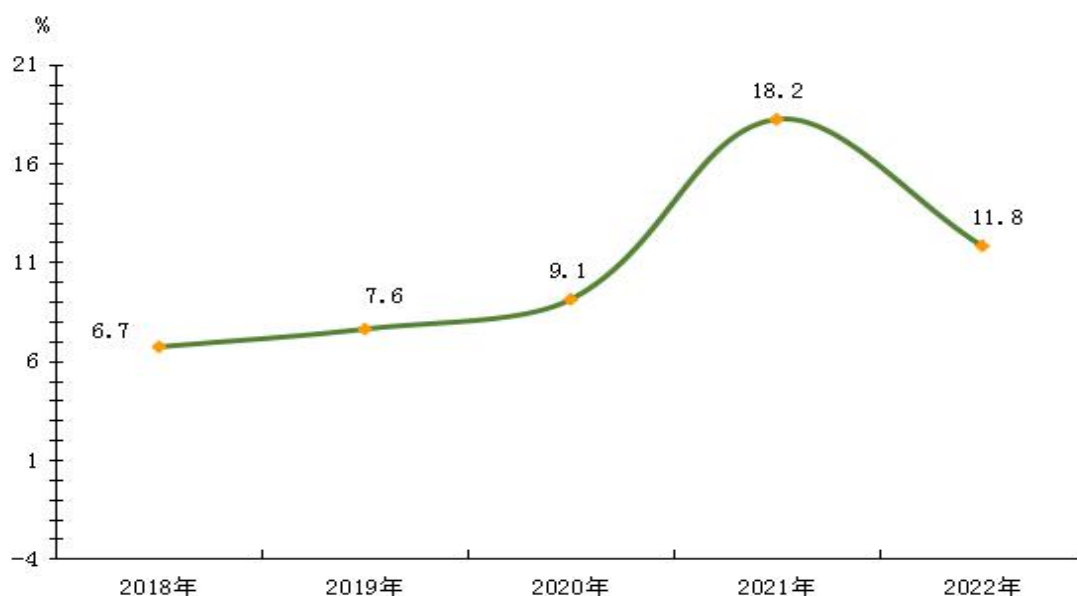
表 1 主要农产品产量

| | 产量(吨) | 比上年增长(%) |
|------|----------|----------|
| 粮食 | 194689.7 | 3.4 |
| 夏粮 | 33383.6 | 3.7 |
| 秋粮 | 161306.1 | 3.3 |
| 油料 | 5309.5 | -0.2 |
| 蔬菜 | 72283.5 | 1.7 |
| 水果 | 10657.7 | 5.9 |
| 坚果 | 5609.2 | 6.9 |
| 肉类 | 40633.4 | 14.0 |
| 禽蛋 | 45343.8 | 0.0 |
| 阳城蚕茧 | 1676.7 | 6.1 |

三、工业和建筑业

全年全部工业增加值2901346万元，比上年增长10.1%。其中，规模以上工业企业117家，增加值比上年增长11.8%。分经济类型看，股份制企业增长88.6%，外商及港澳台商投资企业增长11.0%。分行业看，煤炭开采和洗选业增长12.9%，石油和天然气开采业下降5.5%，食品制造业下降40.0%，酒、饮料和精制茶制造业增长10.5%，纺织业下降17.5%，石油、煤炭及其他燃料加工业增长2.6%，化学原料及化学制品制造业下降13.4%，医药制造业下降21.4%，非金属矿物制品业下降1.6%，有色金属冶炼和压延加工业下降20.1%，金属制品业下降8.2%，金属制品、机械和设备修理业增长2.7%，电力、热力生产和供应业增长21.6%，燃气生产和供应业增长23.0%，水的生产和供应业下降13.0%。

图3 2018年-2022年全县规模以上工业增加值增长速度



全年规模以上工业企业生产原煤2471.3万吨，增长12.8%；洗煤1504.6万吨，下降23.0%；液化天然气71254.5吨，增长1.3%；煤层气43380.7万立方米，增长24.6%；膨化食品1178.0吨，下降63.3%；食醋4035.8吨，下降76.1%；纱2961.0吨，下降24.9%；布590.0万米，下降18.3%；蚕丝73.3吨，下降15.8%；精甲醇5908.0吨，下降88.7%；合成氨22.3万吨，下降22.9%；氮肥14.2万吨，下降21.6%；水泥83.4万吨，增长4.5%；石灰15.4万吨，下降31.3%，商品混凝土35.9万立方米，增长9.9%；瓷质砖5721.6万平方米，增长1.9%；陶质砖1597.1万平方米，增长118.1%；钢结构35614.9吨，增长1.4%；铸铁件4366.0吨，增长0.3%；发电量194.0亿千瓦时，增长9.5%；自来水生产量976.7万立方米，下降18.1%。

表2 规模以上工业企业主要产品产量

| | 单 位 | 产 量 | 比上年增长 (%) |
|-------|------|---------|-----------|
| 原 煤 | 万吨 | 2471.3 | 12.8 |
| 洗 煤 | 万吨 | 1504.6 | -23.0 |
| 液化天然气 | 吨 | 71254.5 | 1.3 |
| 煤层气 | 万立方米 | 43380.7 | 24.6 |
| 膨化食品 | 吨 | 1178.0 | -63.3 |
| 食 醋 | 吨 | 4035.8 | -76.1 |
| 纱 | 吨 | 2961.0 | -24.9 |
| 布 | 万米 | 590.0 | -18.3 |
| 蚕 丝 | 吨 | 73.3 | -15.8 |
| 精甲醇 | 吨 | 5908.0 | -88.7 |
| 合成氨 | 万吨 | 22.3 | -22.9 |
| 氮 肥 | 万吨 | 14.2 | -21.6 |

| | | | |
|--------|------|---------|-------|
| 水 泥 | 万吨 | 83.4 | 4.5 |
| 石 灰 | 万吨 | 15.4 | -31.3 |
| 商品混凝土 | 万立方米 | 35.9 | 9.9 |
| 瓷质砖 | 万平方米 | 5721.6 | 1.9 |
| 陶质砖 | 万平方米 | 1597.1 | 118.1 |
| 钢结构 | 吨 | 35614.9 | 1.4 |
| 铸铁件 | 吨 | 4366.0 | 0.3 |
| 发电量 | 亿千瓦时 | 194.0 | 9.5 |
| 自来水生产量 | 万立方米 | 976.7 | -18.1 |

全年规模以上工业企业实现营业收入5067252万元，其中，煤炭开采和洗选业实现营业收入3450907万元，电力、热力生产和供应业实现营业收入916813万元。规模以上工业企业实现利税990553万元，其中，煤炭开采和洗选业实现利税962766万元，电力、热力生产和供应业实现利税-1821万元。规模以上工业企业实现利润591645万元，其中，煤炭开采和洗选业实现利润606232万元，电力、热力生产和供应业实现利润-18653万元。

全年建筑业增加值21011万元,比上年增长12.0%。年末全县具有资质等级的总承包和专业承包建筑业企业20家，完成总产值69663万元，比上年增长9.5%。

四、固定资产投资

全年固定资产投资完成1272595万元，比上年增长11.0%。其中，基础设施投资467217万元，增长38.5%；民间投资459829万元，下降3.1%。分产业看：第一产业投资91935万元，增长4.8%；

第二产业投资456048万元,增长4.5%;第三产业投资724612万元,增长16.5%。工业技改投资132452万元,下降28.1%。

图4 2018年-2022年全县固定资产投资及增长速度



全年房地产开发投资33909万元,比上年下降63.1%。其中,住宅投资33909万元,下降63.1%。全年房屋施工面积1343966平方米,增长2.1%;房屋新开工面积260003平方米,增长108.3%;商品房销售面积169813平方米,增长3.7%。

五、能源

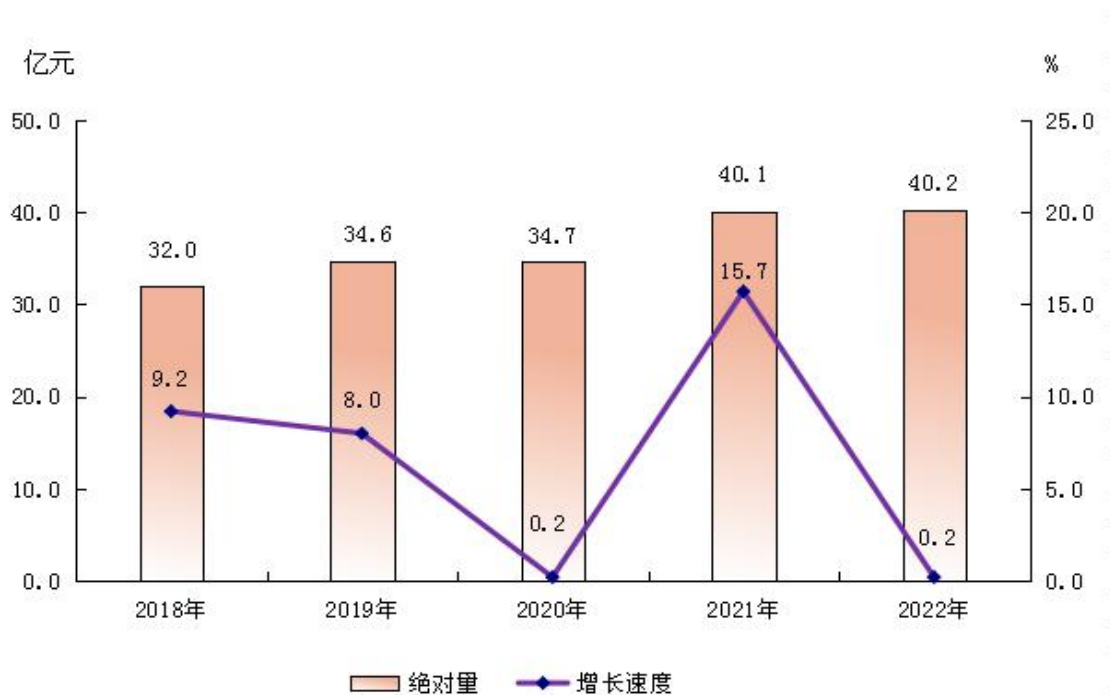
全年一次能源生产折标准煤1661.1万吨,比上年增长3.6%;二次能源生产折标准煤1592.1万吨,比上年下降0.8%。

全年全社会用电总量42.8亿千瓦时。第一产业用电0.3亿千瓦时，占全社会用电量的0.7%；第二产业用电38.2亿千瓦时，占全社会用电量的89.3%，其中，工业用电37.9亿千瓦时；第三产业用电2.4亿千瓦时，占全社会用电量的5.6%；城乡居民生活用电1.9亿千瓦时，占全社会用电量的4.4%。

六、内外贸易

全年社会消费品零售总额完成 401693 万元，比上年增长 0.2%。按销售单位行业统计，批发业零售额 37657 万元，增长 0.1%；零售业零售额 272165 万元，增长 0.2%；住宿业零售额 2824 万元，增长 0.1%；餐饮业零售额 89047 万元，增长 0.2%。

图 5 2018 年-2022 年全县社会消费品零售总额及增长速度



全年实现外贸进出口总额7767万元，比上年下降8.1%。其中：进口3345万元，增长60.7%；出口4422万元，下降30.6%。进出口差额（出口减进口）1077万元，比上年下降74.9%。

七、交通和邮电

全年公路货运总量1997万吨，比上年下降1.3%。公路货物周转量70689万吨公里，比上年下降0.6%。全年公路旅客运输总量27.6万人次。公路旅客周转量18781万人公里。

全年邮政业务总量4419.5万元，比上年增长25.7%。订销报纸460.5万份，订销杂志10.7万份，邮政快递业务量16万件，发送信件1万件。年末全县固定电话用户3.2万户，移动电话用户42.1万户，宽带接入用户16.3万户。

八、财政、金融和保险

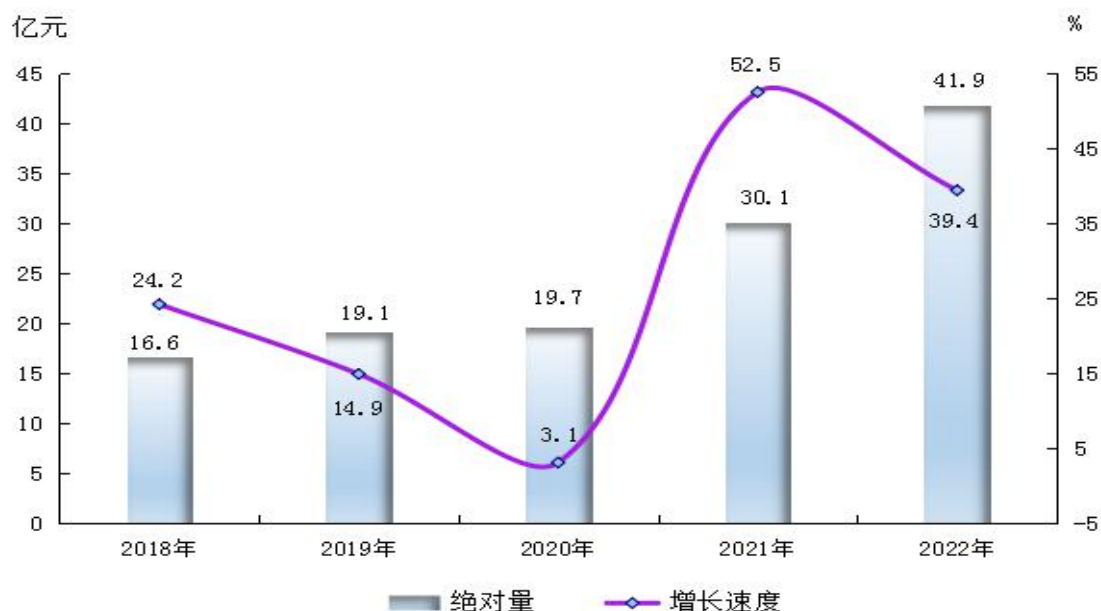
全年财政总收入860914万元，比上年增长43.6%。一般公共预算收入419049万元，比上年增长39.4%，其中，税收收入181470万元，增长50.8%。一般公共预算支出541815万元，比上年增长35.0%。其中，城乡社区支出89923万元，增长215.7%；交通运输支出58620万元，增长68.3%；住房保障支出14083万元，增长42.9%；卫生健康支出35301万元，增长32.9%；教育支出62765万元，增长13.4%；社会保障和就业支出75946万元，增长11.9%；节能环保支出28951万元，增长7.1%；农林水支出62793万元，增

长4.1%；文化旅游体育与传媒支出11417万元，增长4.0%；科学技术支出5459万元，下降17.5%。

图6 2018年-2022年全县财政总收入及增长速度



图7 2018年-2022年全县一般公共预算收入及增长速度



年末全县金融机构人民币各项存款余额3644604万元，比年

初增加544011万元。其中，住户存款余额2805518万元，比年初增加425252万元。金融机构人民币各项贷款余额1855642万元，比年初增加353349万元。

全年保费收入76828万元，比上年增长3.2%。其中，财产险保费收入17488万元，人身险保费收入59340万元。

九、教育和科技

全县普通中学23所，在校学生11550人，教职工1708人；职业高级中学2所，在校学生2291人，教职工224人；小学44所，在校学生14002人，教职工1392人；幼儿园83所，在园幼儿8718人，教职工630人；特殊教育学校1所，在校学生70人，教职工21人。

2022年，全县高新企业22家，28家企业入选2022年度晋城市科技型中小企业。全县科技研发专项资金740万元，涵盖全县科技成果转化的工业、农业、农林文旅康、乡村振兴产业等各个领域的30个项目。全面深化省校合作，促进科技成果转移转化，新增市级星创天地2家，建设高校科技成果转化基地13个、高校科研平台延伸基地8个，涵盖工业新技术、新产品以及农特产品开发等多个实用技术领域。

十、文旅、体育和卫生

年末全县共有文化馆1个，公共图书馆1个，文物博物馆1

个，档案馆1个，电视台1座。全年组织免费送戏下乡94场。举办了迎新春美术作品展“书香阳城 濩泽丹青”、“喜迎二十大 奋进新征程”等大型群众文化系列活动。汇编了《英雄阳城—红色文化遗址资料选粹》一书。创作推出了以“世界读书日”、“暑期学子家乡游”、“旅游局长说旅游”、“森林旅游节线路展示”、“大美森林 悠然阳城”等系列主题短视频进行宣传，传播率、点击率超50万。

年末全县A级景区共13家，其中，5A级景区1家，4A级景区4家，3A级景区8家。

全县各类体育场地1317个，体育场地面积153万平方米，人均体育场地面积4.37平方米。全年共组织16项县级体育赛事，1项省级赛事。举办了传统武术、气排球、围棋、毽球等体育进校园50场次。补充完善了29个村体育器材。

2022年末县乡村共有医疗卫生机构584个，卫生技术人员2868人，其中乡村医生568人，医师787人，助理医师208人，编制床位1790张，实际开放2170张。村级卫生所达标率100%。

十一、人口、人民生活和社会保障

年末全县公安部门户籍登记总户数159245户，总人口376926人。常住人口345973人，其中，城镇人口177593人，占常住人口比重为51.33%。出生人口2805人，出生率为8.1‰；死亡人口3972人，死亡率为11.47‰；自然增长率为-3.37‰。

全年全县居民人均可支配收入27271元，比上年增长6.6%。按常住地分，城镇居民人均可支配收入39031元，增长6.6%；农村居民人均可支配收入18525元，增长6.7%。

图8 2018年-2022年全县城镇居民人均可支配收入及增长速度

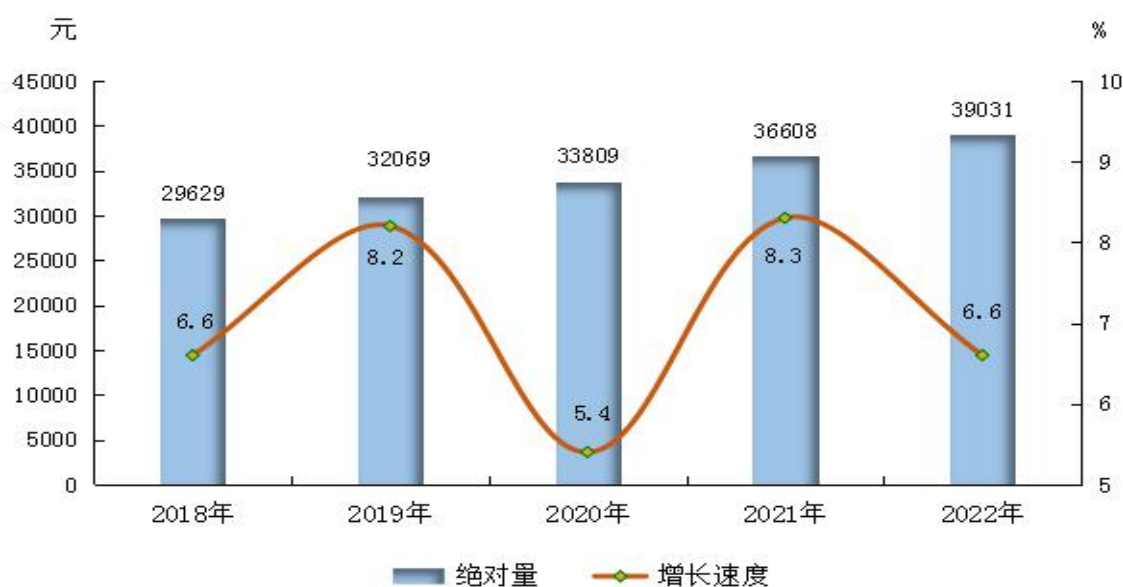
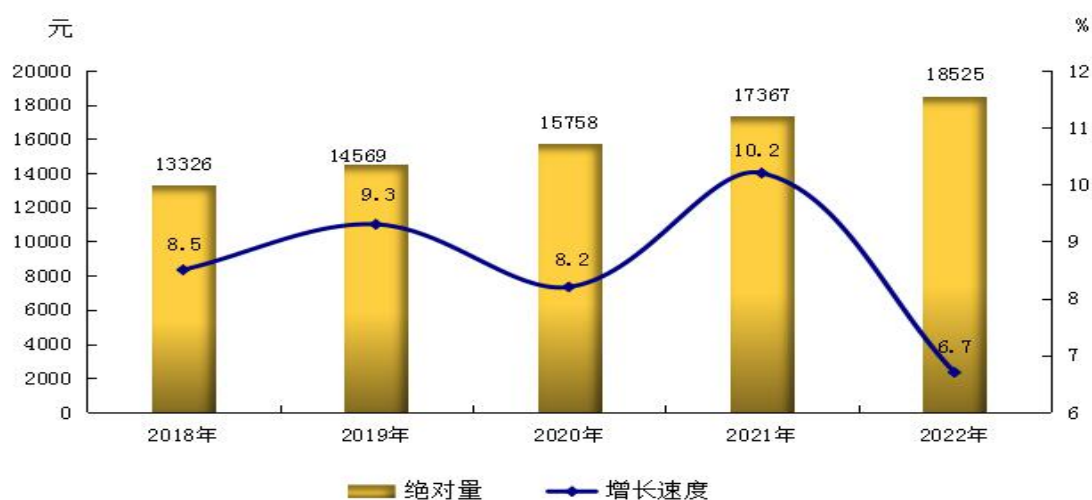


图9 2018年-2022年全县农村居民人均可支配收入及增长速度



全县参加企业养老保险参保 58169 人,机关事业单位养老保险参保 16115 人,城乡居民养老保险参保 208560 人,职工医疗保险参保 59002 人,城乡居民医疗保险参保 269681 人,工伤保险参保 73652 人,失业保险参保 36433 人。

十二、资源、环境和安全生产

年末全县耕地面积34571.2公顷。城市绿化覆盖率46.6%，绿地率40.92%，人均公园绿地面积13.4平方米。

全年空气质量二级以上优良天数306天。PM_{2.5}平均浓度上升8.8%。PM₁₀平均浓度上升1.6%。二氧化硫平均浓度下降14.3%,二氧化氮平均浓度下降4.2%。环境空气综合指数为4.04。

全县供气用户11.44万户，供热用户7.3万户。收运处置体系覆盖行政村的比例为99.5%。

全年生产安全事故死亡5人。亿元生产总值生产安全事故死亡率0.013人/亿元。

注：1、本公报部分数据为初步统计数据。

2、生产总值、各产业增加值绝对数按现价计算，增长速度按可比价格计算。

3、除注明外，本公报所列增加、增长、减少、下降均系与上年比较。

4、部分数据因四舍五入的原因，存在与分项合计不等的情况。