

阳 城 县

2023年国民经济和社会发展

统 计 公 报

阳城县统计局

2023年，全县上下在县委、县政府的坚强领导下，坚持以习近平新时代中国特色社会主义思想为指引，全面贯彻党的二十大和二十届二中全会精神，按照“坚持见新见绿、勇于求新求变、确保县泰民安、开创千秋伟业”24字理念和“一个统筹两手抓”总体思路和要求，锚定加快推动阳城高质量发展的战略目标，有效推动全县经济社会发展稳中加固、稳步向好，开创了全方位推动高质量发展新局面。

一、综 合

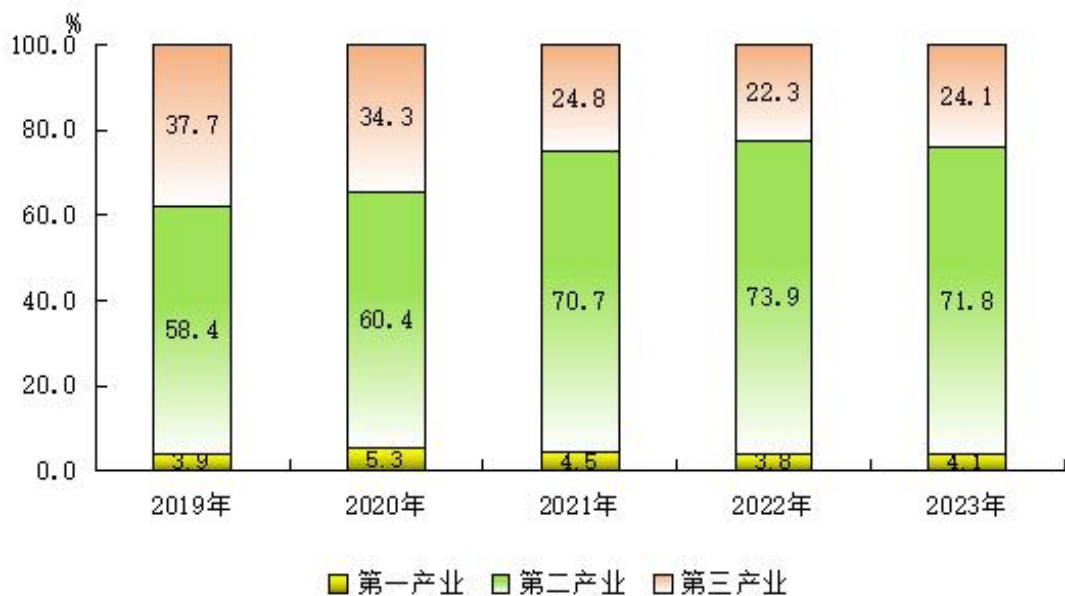
初步核算：全年全县实现生产总值4028543万元，按不变价格计算，比上年增长7.7%。分产业看：第一产业增加值163457万元，增长4.4%；第二产业增加值2893267万元，增长8.4%；第三产业增加值971819万元，增长6.9%。人均地区生产总值117139元，按2023年平均汇率计算为16623美元。

图1 2019年-2023年全县生产总值及增长速度



三次产业构成中，第一产业增加值占生产总值的比重为4.1%，第二产业增加值占生产总值的比重为71.8%，第三产业增加值占生产总值的比重为24.1%。

图2 2019年-2023年全县三次产业占生产总值比重



全年全县城镇新增就业8266人，比上年多增2281人。年末城镇失业登记率为2.13%。

二、农 业

全年全县粮食种植面积 445333.2 亩，比上年增加 548.6 亩。其中，夏粮播种面积 118594.2 亩，比上年增加 193.4 亩；秋粮播种面积 326739.1 亩，比上年增加 355.2 亩。

全年全县粮食产量 104589.1 吨，比上年增加 827.7 吨，增长 0.8%。其中，夏粮产量 34350.6 吨，比上年增加 967 吨，增长 2.9%；秋粮产量 70238.5 吨，比上年减少 139.3 吨，下降 0.2%。

全年全县油料播种面积 32471.7 亩，比上年增加 809.9 亩，产量 5330.8 吨，比上年增长 0.4%。蔬菜播种面积 21176.3 亩，比上年增加 255.6 亩，产量 73284.8 吨，比上年增长 1.4%。园林

水果产量 10506.5 吨，比上年下降 1.4%。坚果产量 5631.5 吨，比上年增长 0.4%。

全年全县完成造林面积 187 公顷，四旁和义务植树 145 万株，育苗面积 400 公顷。

全年全县生猪出栏 234719 头，比上年增长 8.8%；牛出栏 1039 头，比上年增长 34.6%；羊出栏 33929 只，比上年增长 4.7%；家禽出栏 301.2 万只，比上年增长 10.5%。

全年全县肉类产量 22750.6 吨，比上年增长 10.4%。其中，猪肉产量 17863.4 吨，增长 9.1%；牛肉产量 165.7 吨，增长 33.1%；羊肉产量 488.1 吨，增长 7.1%；禽肉产量 4233.4 吨，增长 16.2%。禽蛋产量 36437.2 吨，增长 7.3%。牛奶产量 21.3 吨，下降 2.0%。蚕茧产量 1701.4 吨，比上年增长 1.5%。

全年全县化肥施用量(实物量)22131.2 吨，比上年下降 1.9%。农用薄膜使用量 26.7 吨，比上年下降 1.3 %。农药使用量 82.7 吨，比上年下降 2.1%。

表 1 2023 年全县主要农产品产量及增长速度

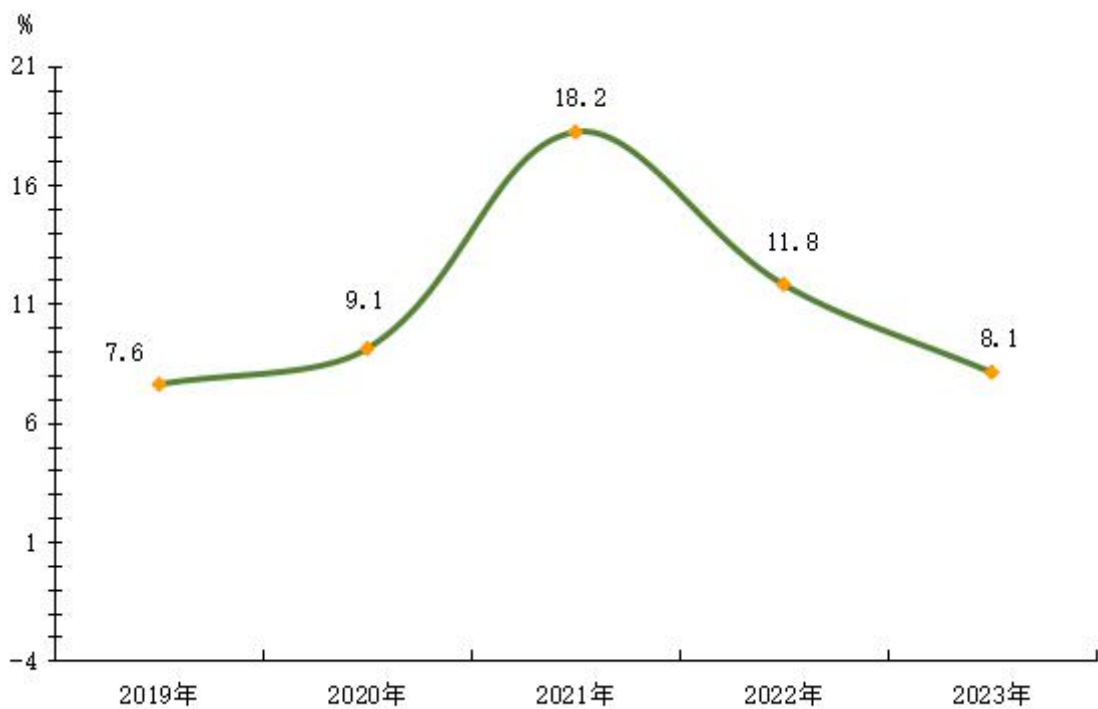
	产量(吨)	比上年增长 %
粮食	104589.1	0.8
夏粮	34350.6	2.9
秋粮	70238.5	-0.2
油料	5330.8	0.4
蔬菜	73284.8	1.4
水果	10506.5	-1.4
坚果	5631.5	0.4

肉 类	22750.6	10.4
禽 蛋	36437.2	7.3
蚕 茧	1701.4	1.5

三、工业和建筑业

全年全县全部工业增加值2866211万元，比上年增长8.2%。其中，规模以上工业企业143家，增加值比上年增长8.1%。分经济类型看，股份制企业增长8.3%，外商及港澳台商投资企业增长8.3%。分行业看，煤炭开采和洗选业增长8.2%，石油和天然气开采业增长8.6%，食品制造业下降16.3%，酒、饮料和精制茶制造业下降49.5%，纺织业增长12.1%，石油、煤炭及其他燃料加工业下降29.1%，化学原料及化学制品制造业增长8.1%，医药制造业下降17.7%，非金属矿物制品业增长17.5%，有色金属冶炼和压延加工业下降70.1%，金属制品业下降19.1%，电气机械和器材制造业增长15.3%，金属制品、机械和设备修理业增长5.2%，电力、热力生产和供应业增长5.4%，燃气生产和供应业增长7.3%，水的生产和供应业增长40.3%。分煤与非煤看，煤炭工业增长8.2%，非煤工业增长6.8%。

图3 2019年-2023年全县规模以上工业增加值增长速度



全年全县规模以上工业企业洗煤3087.4万吨，增长85.9%；液化天然气74487.0吨，增长4.5%；煤层气44714.6万立方米，增长3.1%；膨化食品463.0吨，下降60.7%；食醋3029.9吨，下降24.9%；纱3160.0吨，增长6.7%；布564.0万米，下降4.4%；蚕丝73.0吨，下降0.4%；合成氨25.1万吨，增长12.4%；氮肥18.3万吨，增长29.4%；水泥88.4万吨，增长6.0%；石灰15.6万吨，增长1.0%，商品混凝土58.3万立方米，增长2.8%；瓷质砖7566.6万平方米，增长35.2%；陶质砖1749.5万平方米，增长9.5%；钢结构36560.3吨，下降1.3%；铸铁件613.7吨，下降85.9%；自来水生产量1208.0万立方米，增长23.7%。

表2 规模以上工业企业主要产品产量及增长速度

	单 位	产 量	比上年增长 %
洗 煤	万吨	3087.4	85.9
液化天然气	吨	74487.0	4.5
煤层气	万立方米	44714.6	3.1
膨化食品	吨	463.0	-60.7
食 醋	吨	3029.9	-24.9
纱	吨	3160.0	6.7
布	万米	564.0	-4.4
蚕 丝	吨	73.0	-0.4
合成氨	万吨	25.1	12.4
氮 肥	万吨	18.3	29.4
水 泥	万吨	88.4	6.0
石 灰	万吨	15.6	1.0
商品混凝土	万立方米	58.3	2.8
瓷质砖	万平方米	7566.6	35.2
陶质砖	万平方米	1749.5	9.5
钢结构	吨	36560.3	-1.3
铸铁件	吨	613.7	-85.9
自来水生产量	万立方米	1208.0	23.7

全年全县规模以上工业企业实现营业收入5272583万元，其中，煤炭开采和洗选业实现营业收入3616926万元，电力、热力生产和供应业实现营业收入906017万元。规模以上工业企业实现利税630917万元，其中，煤炭开采和洗选业实现利税577407万元，电力、热力生产和供应业实现利税12776万元。规模以上工业企业实现利润342468万元，其中，煤炭开采和洗选业实现利润313811万元，电力、热力生产和供应业实现利润7458万元。

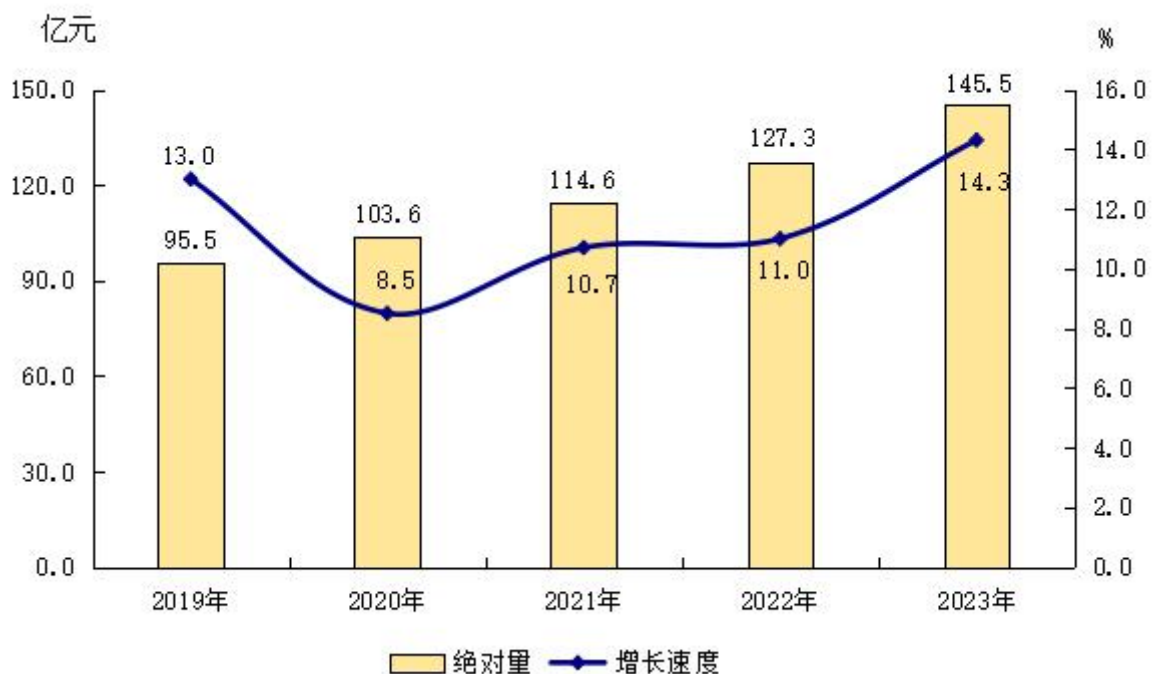
全年全县建筑业增加值27056万元,按不变价计算比上年增长

长29.2%。年末全县具有资质等级的总承包和专业承包建筑业企业22家，完成总产值77854万元，比上年增长11.8%。

四、固定资产投资

全年全县固定资产投资1455004万元，比上年增长14.3%。其中，基础设施投资497599万元，增长6.5%；民间投资594877万元，增长29.4%。分产业看：第一产业投资116875万元，增长27.1%；第二产业投资574990万元，增长26.1%；第三产业投资763139万元，增长5.3%。工业技改投资97920万元，下降26.1%。

图4 2019年-2023年全县固定资产投资及增长速度



全年全县房地产开发投资54303万元，比上年增长60.1%。其

中，住宅投资46385万元，增长49.0%。全年房屋施工面积1371880平方米，增长2.1%；房屋新开工面积151247平方米，下降41.8%；商品房销售面积124620平方米，下降26.6%。

五、能源

全年全县原煤产量2654.0万吨，比上年增长7.4%，一次能源生产折标准煤1949.0万吨，比上年增长17.3%；二次能源生产折标准煤3025.2万吨，比上年增长90.0%。

年末全县规模以上企业发电装机总容量360.5万千瓦时，全年发电量199.7亿千瓦时，增长2.9%。全年全社会用电总量46.2亿千瓦时。第一产业用电0.6亿千瓦时，占全社会用电量的1.3%；第二产业用电41.1亿千瓦时，占全社会用电量的89%，其中，工业用电40.9亿千瓦时；第三产业用电2.6亿千瓦时，占全社会用电量的5.2%；城乡居民生活用电2.1亿千瓦时，占全社会用电量的4.5%。

六、服务业

全年全县服务业增加值971819万元，按不变价计算，比上年增长6.9%，其中；批发和零售业增加值123918万元，下降5.9%；交通运输、仓储邮政业增加值207466万元，增长13.4%；住宿和餐饮业增加值24715万元，增长10.9%；金融业增加值85849万元，增长9.5%；房地产业增加值125774万元，下降0.8%；营利性服务

业增加值98656万元，增长15.3%；非营利性服务业增加值298128万元，增长8.1%。

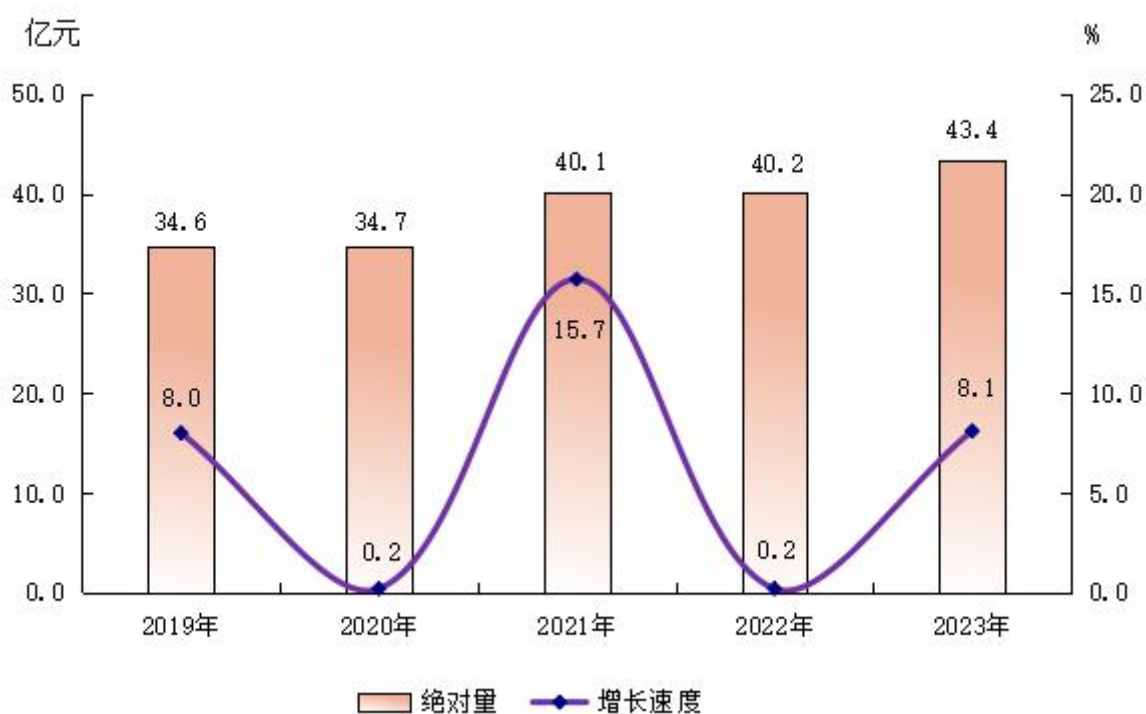
全年全县公路货运总量1921万吨，比上年下降3.8%。公路货物周转量70145万吨公里，比上年下降0.8%。公路旅客运输总量112万人次。公路旅客周转量3360万人公里。

全年全县邮政业务总量4462.1万元，比上年增长1.0%。订销报纸470万份，订销杂志12万份，邮政快递业务量76万件，发送信件2万件。年末全县固定电话用户2.9万户，移动电话用户41.4万户，宽带接入用户17.7万户。

七、内外贸易

全年全县社会消费品零售总额 434155 万元，比上年增长 8.1%。按销售单位行业统计，批发业零售额 37697 万元，增长 0.1%；零售业零售额 303673 万元，增长 11.6%；住宿业零售额 2836 万元，增长 0.4%；餐饮业零售额 89949 万元，增长 1.0%。

图 5 2019 年-2023 年全县社会消费品零售总额及增长速度



全年全县限额以上单位消费品零售额161653万元,比上年增长23.9%。其中;粮油、食品类增长22.4%,石油及制品类增长48.8%,汽车类增长55.5%。

全年全县外贸进出口总额8138万元,比上年增长4.8%。其中:进口4554万元,增长36.1%;出口3584万元,下降19.0%。进出口差额(出口减进口)-970万元。

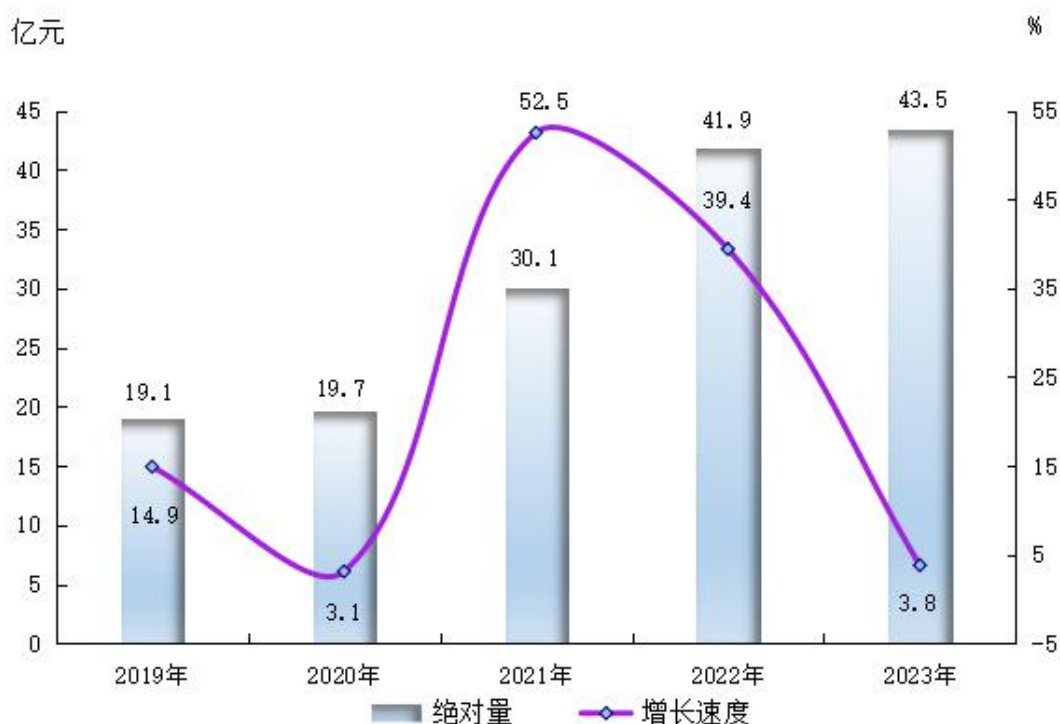
八、财政、金融和保险

全年全县一般公共预算收入完成435018万元,比上年增长3.8%,其中税收收入173740万元,下降4.3%。

全年全县一般公共预算支出573947万元,比上年增长5.9%。

其中,城乡社区支出105007万元,增长16.8%;交通运输支出60977万元,增长4.0%;住房保障支出12510万元,下降11.2%;卫生健康支出32688万元,下降7.4%;教育支出66301万元,增长5.6%;社会保障和就业支出84700万元,增长11.5%;节能环保支出31008万元,增长7.1%;农林水支出68113万元,增长8.5%;文化旅游体育与传媒支出11691万元,增长2.4%;科学技术支出5636万元,增长3.2%。

图6 2019年-2023年全县一般公共预算收入及增长速度



年末全县金融机构本外币各项存款余额4009974万元,比上年末增加364826万元,增长10.0%。金融机构本外币各项贷款余额2142718万元,比上年末增加287067万元,增长15.5%。

全年全县保费收入85205万元，比上年增长10.9%。其中，财产险保费收入21827万元，人身险保费收入63378万元。

九、教育和科技

全年全县普通中学23所，在校学生11059人，教职工1639人；职业高级中学2所，在校学生2111人，教职工223人；小学41所，在校学生14864人，教职工1386人；幼儿园78所，在园幼儿8161人，教职工711人；特殊教育学校1所，在校学生60人，教职工21人。

全年全县高新企业26家，比上年增加5家。全县投入科技研发的专项资金600万元，涵盖工业、农业、农林文旅康、乡村振兴等19个项目。

十、文旅、体育和卫生

年末全县共有文化馆1个，公共图书馆1个，文物博物馆1个，档案馆1个，电视台1座。全年组织免费送戏下乡200场。

年末全县A级景区共16家，其中，5A级景区1家，4A级景区5家，3A级景区10家。省级旅游度假村3家。

年末全县各类体育场地1663个，体育场地面积153万平方米，人均体育场地面积4.42平方米。全年共组织15项县级体育赛事，3项省级赛事。举办传统武术、气排球、围棋、毽球等体育进校园80场次。完成15个村体育器材补充完善。

年末全县乡村共有医疗卫生机构 478 个,卫生技术人员 3018 人,其中;乡村医生 539 人,医师 798 人,助理医师 263 人,编制床位 1737 张,实际开放 2297 张。村级卫生所达标率 100%。

十一、人口、人民生活和社会保障

年末全县公安部门户籍登记总户数 156324 户,总人口 374065 人。常住人口 341852 人,其中,城镇人口 179593 人,占常住人口比重为 52.54%。出生人口 2089 人,出生率为 6.07‰;死亡人口 3677 人,死亡率为 10.69‰;自然增长率为 -4.62‰。

全年全县居民人均可支配收入 29115 元,比上年增长 6.8%。按常住地分,城镇居民人均可支配收入 41187 元,增长 5.5%;农村居民人均可支配收入 20289 元,增长 9.5%。全县城乡居民人均可支配收入比值为 2.03,比上年缩小 0.08。

图7 2019年-2023年全县城镇居民人均可支配收入及增长速度

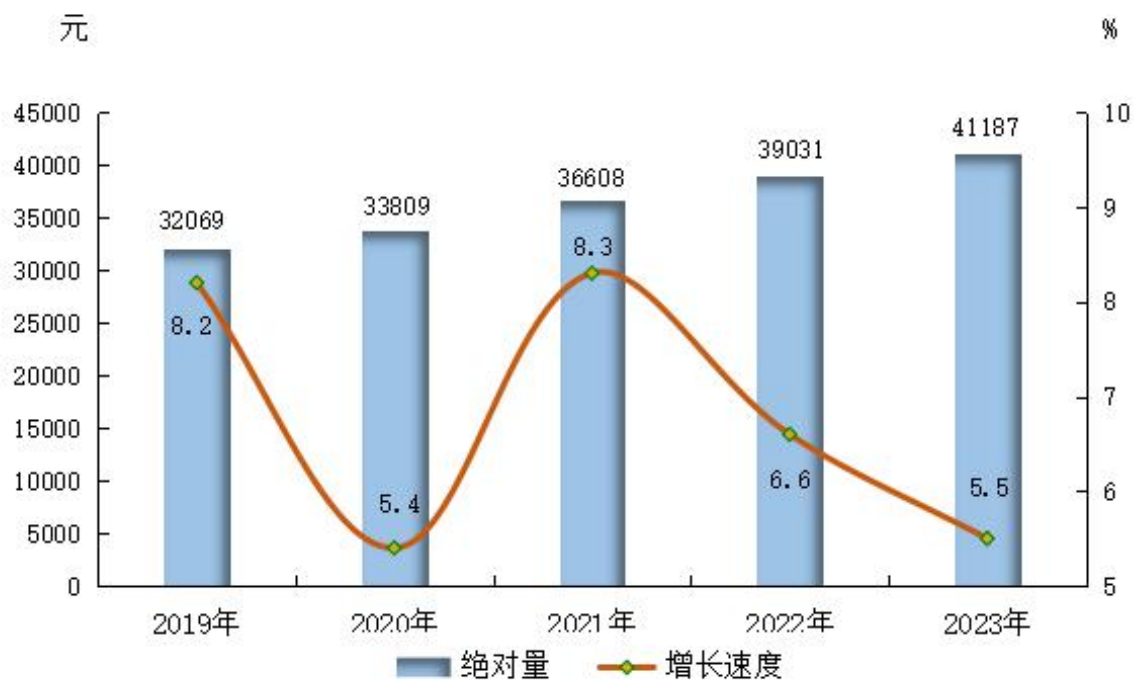
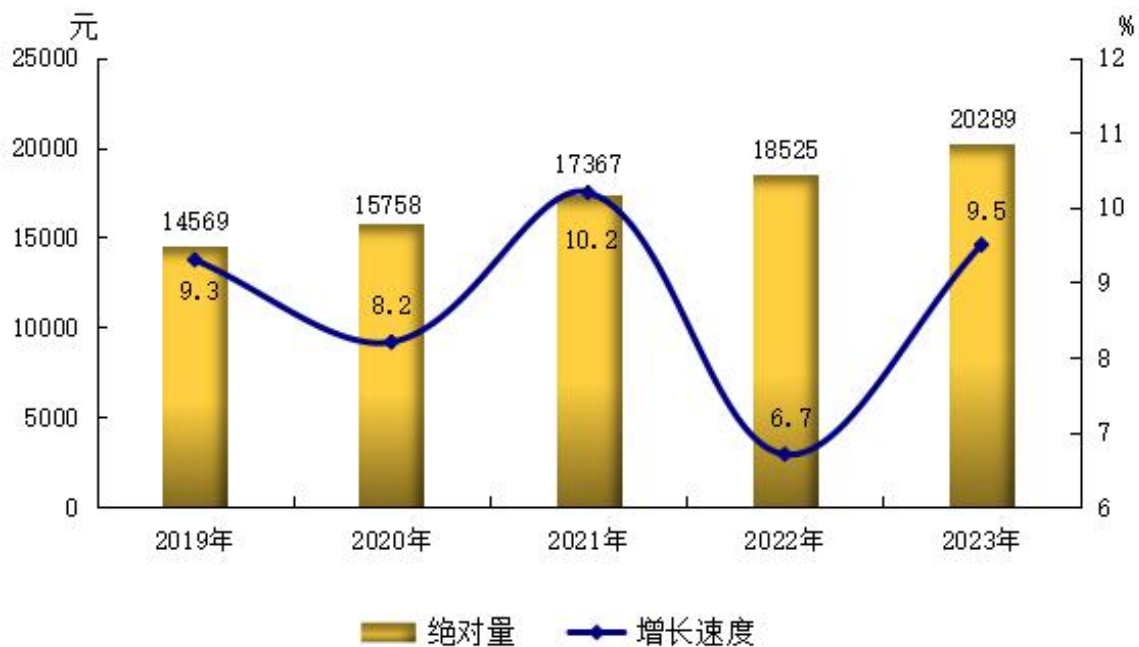


图8 2019年-2023年全县农村居民人均可支配收入及增长速度



年末全县参加企业养老保险参保 60560 人,机关事业单位养老保

险参保 16115 人，城乡居民养老保险参保 208801 人，职工医疗保险参保 60610 人，城乡居民医疗保险参保 261133 人，工伤保险参保 81710 人，失业保险参保 39003 人。

十二、资源、环境和安全生产

年末全县耕地面积 34409.3 公顷。城市绿化覆盖率 47.56%，绿地率 41.78%，人均公园绿地面积 13.71 平方米。

全年全县空气质量二级以上优良天数 288 天。PM_{2.5} 平均浓度下降 19.4%。PM₁₀ 平均浓度下降 9.7%。环境空气综合指数为 3.68。

年末全县供气用户 11.57 万户，供热用户 7.5 万户。

全年全县生产安全事故死亡 6 人。亿元生产总值生产安全事故死亡率 0.015 人/亿元。

注：1、本公报部分数据为初步统计数据。

2、生产总值、各产业增加值绝对数按现价计算，增长速度按可比价格计算。

3、除注明外，本公报所列增加、增长、减少、下降均系与上年比较。

4、部分数据因四舍五入的原因，存在与分项合计不等的情况。

5、粮食及畜禽数据为国家统计局晋城调查队反馈数。