

阳 城 县

2024年国民经济和社会发展

统 计 公 报

阳城县统计局

2024年，面对复杂的国内外环境，全县上下在县委、县政府的正确领导下，坚持以习近平新时代中国特色社会主义思想为指导，全面贯彻党的二十大和二十届二中、三中全会精神，深入贯彻习近平总书记对山西工作的重要讲话重要指示精神 and 上级各项决策部署，按照“坚持见新见绿、勇于求新求变、确保县泰民安、开创千秋伟业”24字理念和“一个统筹两手抓”总体思路和要求，着力转方式、调结构、惠民生，全县经济持续较快增长，社会事业不断进步，高质量发展取得显著成效。

一、综 合

初步核算，全年全县生产总值4115111万元，按不变价格计算，比上年增长7.4%。其中，第一产业增加值154003万元，增长3.3%；第二产业增加值2615545万元，增长9.8%；第三产

业增加值1345563万元，增长4.3%。人均地区生产总值120928元，比上年增长8.6%。

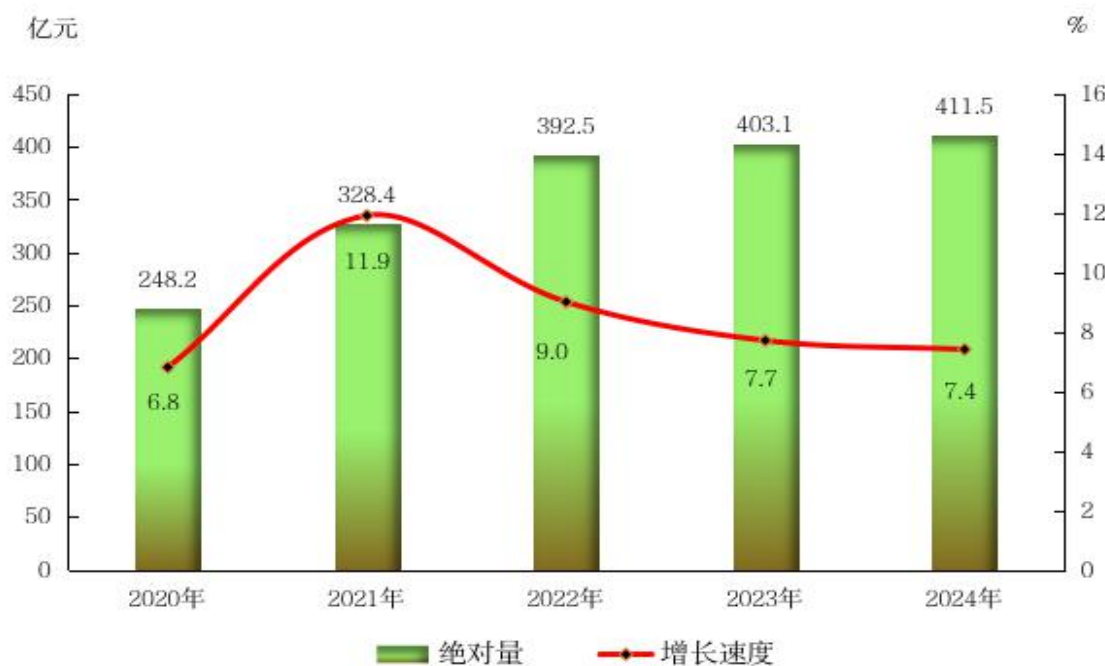


图1 2020年-2024年全县生产总值及增长速度

三次产业构成中，第一产业增加值占生产总值的比重为3.7%，第二产业增加值占生产总值的比重为63.6%，第三产业增加值占生产总值的比重为32.7%。

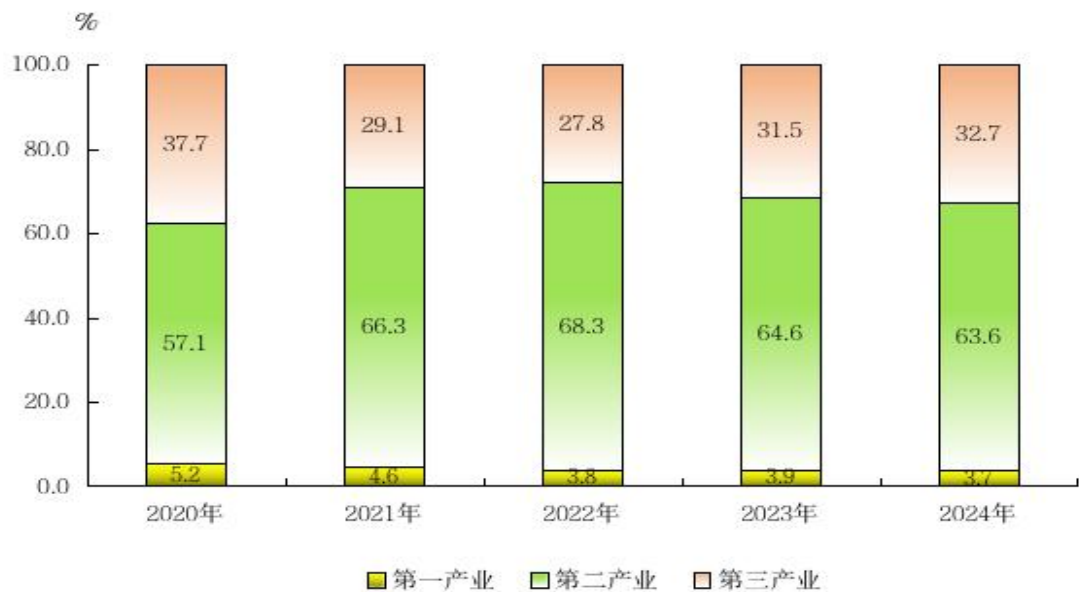


图2 2020年-2024年全县三次产业占生产总值比重

全年全县新增城镇居民就业7080人，年末城镇登记失业率2.11%。

二、农 业

全年全县粮食种植面积 445400.0 亩，比上年增加 66.8 亩。其中，夏粮播种面积 118617.3 亩，比上年增加 23.2 亩；秋粮播种面积 326782.7 亩，比上年增加 43.6 亩。

全年全县粮食产量 104581.6 吨，比上年减少 7.4 吨，下降 0.01%。其中，夏粮产量 34360.0 吨，比上年增加 9.4 吨，增长 0.03%；秋粮产量 70221.6 吨，比上年减少 16.8 吨，下降 0.02%。

全年全县油料播种面积 28595.0 亩，比上年减少 3876.7 亩；产量 4810.1 吨，比上年下降 9.8%。坚果产量 4927.7 吨，

比上年下降 12.5%。

全年全县完成造林面积 20 公顷，四旁植树 145 万株，育种育苗面积 400 公顷。

全年全县生猪出栏 284871 头，比上年增长 21.4%；牛出栏 1246 头，比上年增长 19.9%；羊出栏 34628 只，比上年增长 2.1%；家禽出栏 304.2 万只，比上年增长 1.0%。

全年全县猪牛羊禽肉类产量 27115.1 吨，比上年增长 19.2%。其中，猪肉产量 22135.9 吨，增长 23.9%；牛肉产量 204.2 吨，增长 23.3%；羊肉产量 506.0 吨，增长 3.7%；禽肉产量 4269.0 吨，增长 0.8%。鸡蛋产量 38317.7 吨，比上年增长 5.2%。牛奶产量 20.7 吨，比上年下降 2.6%。蚕茧产量 1712.6 吨，比上年增长 0.7%。

全年全县化肥施用量(实物量)21726.1 吨，比上年下降 1.8%。农用薄膜使用量 25.7 吨，比上年下降 3.5%。

表 1 2024 年全县主要农产品产量及增长速度

	产量(吨)	比上年增长(%)
粮食	104581.6	-0.01
夏粮	34360.0	0.03
秋粮	70221.6	-0.02
油料	4810.1	-9.8
坚果	4927.7	-12.5
肉类	27115.1	19.2
鸡蛋	38317.7	5.2
蚕茧	1712.6	0.7

三、工业和建筑业

全年全县全部工业增加值2513948万元,按不变价格计算,比上年增长9.9%。规模以上工业企业152家,增加值比上年增长10.5%。在规模以上工业中,分门类看,采矿业增长11.9%,制造业下降2.4%,电力、热力、燃气及水生产和供应业下降2.5%。分行业看,煤炭开采和洗选业增长11.9%,石油和天然气开采业增长10.6%,食品制造业下降1.4%,酒、饮料和精制茶制造业下降70.5%,纺织业增长242.1%,石油、煤炭及其他燃料加工业下降8.3%,化学原料及化学制品制造业增长10.7%,医药制造业增长22.4%,非金属矿物制品业下降12.1%,有色金属冶炼和压延加工业增长47.3%,金属制品业增长2.1%,电气机械和器材制造业增长24.0%,金属制品、机械和设备修理业下降15.8%,电力、热力生产和供应业下降0.6%,燃气生产和供应业下降14.2%,水的生产和供应业下降3.1%。分煤与非煤看,煤炭工业增长11.9%,非煤工业下降0.4%。

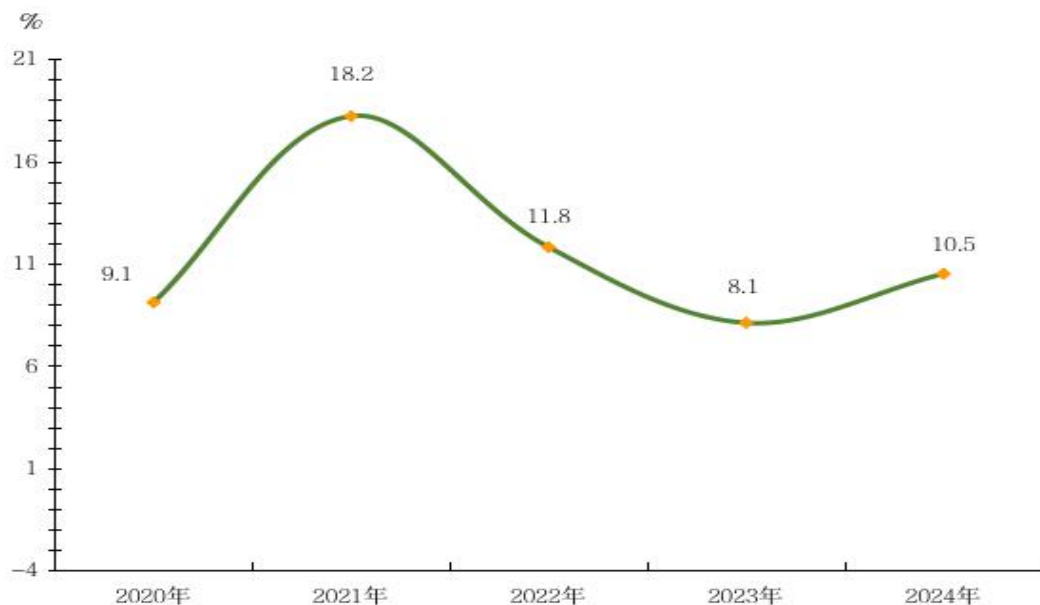


图3 2020年-2024年全县规模以上工业增加值增长速度

全年全县规模以上工业企业原煤2655.3万吨，增长0.05%；洗煤3720.3万吨，增长20.1%；液化天然气63738.0吨，下降14.4%；煤层气53166.6万立方米，增长18.9%；膨化食品505.0吨，增长9.1%；食醋3720.5吨，增长22.8%；纱3128.0吨，下降1.0%；布650.0万米，增长15.2%；蚕丝76.6吨，增长4.9%；合成氨18.6万吨，下降25.8%；氮肥14.7万吨，下降20.0%；水泥88.4万吨，下降0.1%；石灰10.6万吨，下降31.8%，商品混凝土69.0万立方米，下降11.7%；瓷质砖6557.6万平方米，下降17.5%；陶质砖1417.1万平方米，下降19.0%；钢结构39503.9吨，增长12.0%；铸铁件5301.3吨，下降14.6%；自来水生产量1181.0万立方米，下降2.2%；发电量190.1亿千瓦时，下降4.8%。

表2 规模以上工业企业主要产品产量及增长速度

	单 位	产 量	比上年增长 (%)
原 煤	万吨	2655.3	0.05
洗 煤	万吨	3720.3	20.1
液化天然气	吨	63738.0	-14.4
煤层气	万立方米	53166.6	18.9
膨化食品	吨	505.0	9.1
食 醋	吨	3720.5	22.8
纱	吨	3128.0	-1.0
布	万米	650.0	15.2
蚕 丝	吨	76.6	4.9
合成氨	万吨	18.6	-25.8
氮 肥	万吨	14.7	-20.0
水 泥	万吨	88.4	-0.1
石 灰	万吨	10.6	-31.8
商品混凝土	万立方米	69.0	-11.7
瓷质砖	万平方米	6557.6	-17.5
陶质砖	万平方米	1417.1	-19.0
钢结构	吨	39503.9	12.0
铸铁件	吨	5301.3	-14.6
自来水生产量	万立方米	1181.0	-2.2
发电量	亿千瓦时	190.1	-4.8

全年全县规模以上工业企业实现营业收入5047856万元，其中，煤炭开采和洗选业实现营业收入3480689万元，电力、热力生产和供应业实现营业收入879637万元。规模以上工业企业实现利税503098万元，其中，煤炭开采和洗选业实现利税429392万元，电力、热力生产和供应业实现利税41432万元。规模以上工业企业实现利润204860万元，其中，煤炭开采和洗选业实现利润172299万元，电力、热力生产和供应业实现利润17969万元。

全年全县建筑业增加值110136万元,按不变价格计算,比上年增长9.6%。年末全县具有资质等级的总承包和专业承包建筑业企业23家,完成总产值93521万元,比上年增长20.1%。

四、固定资产投资

全年全县固定资产投资1550772万元,比上年增长6.6%。其中,基础设施投资454878万元,下降8.6%;民间投资810279万元,增长36.2%。分产业看,第一产业投资155432万元,增长33.0%;第二产业投资630010万元,增长9.6%;第三产业投资765330万元,增长0.3%。

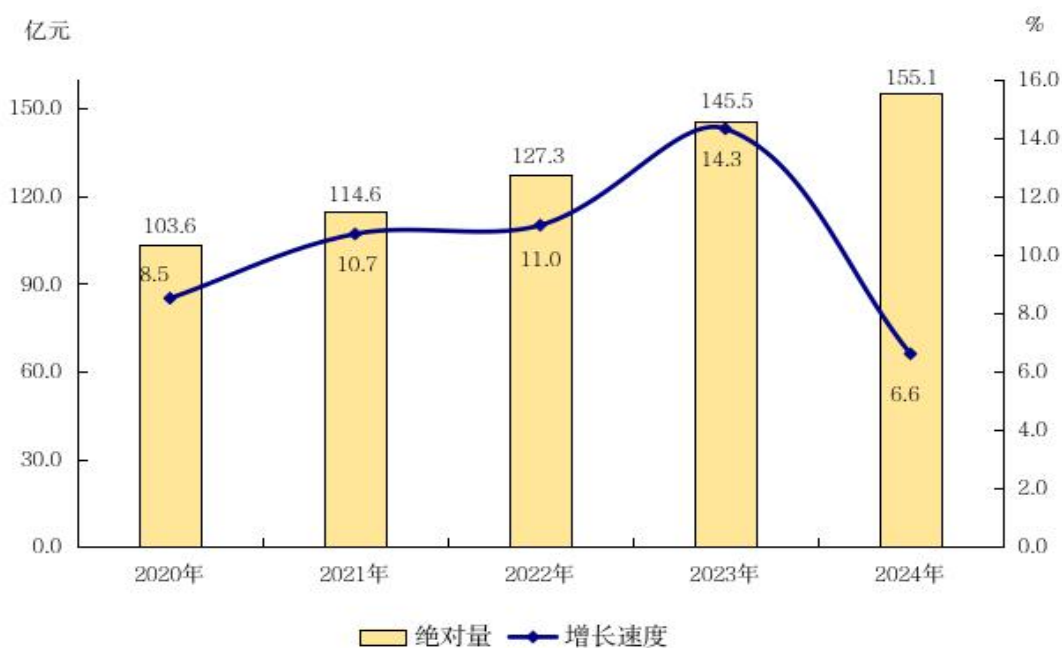


图4 2020年-2024年全县固定资产投资及增长速度

全年全县房地产开发投资77244万元,比上年增长42.2%。

其中，住宅投资61306万元，增长32.2%。全年房屋施工面积1284984平方米，下降6.3%；房屋新开工面积245944平方米，增长62.6%；商品房销售面积126247平方米，增长1.3%。

五、能源

全年全县原煤产量2655.3万吨，比上年增长0.05%。一次能源生产总量1963.4万吨标准煤，比上年增长0.7%；二次能源生产总量3574.8万吨标准煤，比上年增长18.2%。

年末全县规模以上企业发电装机总容量360.5万千瓦时，全年发电量190.1亿千瓦时，下降4.8%。全年全社会用电总量45.9亿千瓦时。第一产业用电0.4亿千瓦时，占全社会用电量的0.8%；第二产业用电40.5亿千瓦时，占全社会用电量的88.2%，其中，工业用电40.3亿千瓦时；第三产业用电2.9亿千瓦时，占全社会用电量的6.4%；城乡居民生活用电2.1亿千瓦时，占全社会用电量的4.6%。

六、服务业

全年全县服务业增加值1345563万元，按不变价格计算，比上年增长4.3%。其中，批发和零售业增加值242893万元，增长7.2%；交通运输、仓储邮政业增加值85684万元，增长0.8%；住宿和餐饮业增加值37570万元，增长5.3%；金融业增加值103863万元，增长16.1%；房地产业增加值136608万元，增长

3.4%；营利性服务业增加值241699万元，增长3.6%；非营利性服务业增加值480827万元，增长2.0%。

全年全县公路货运总量1531万吨，比上年下降20.3%。公路货物周转量42652万吨公里，比上年下降39.2%。公路旅客运输总量126万人次。公路旅客周转量3770万人公里。

全年全县邮政业务总量5094万元，比上年增长14.2%。订销报纸500.6万份，订销杂志11.3万份，邮政快递业务量133.3万件，发送信件1.1万件。年末全县固定电话用户0.6万户；移动电话用户40.4万户，其中，5G电话用户26.9万户；宽带接入用户17.4万户。

七、内外贸易

全年全县社会消费品零售总额 449641 万元，比上年增长 3.6%。按销售单位行业统计，批发业零售额 38451 万元，增长 2.0%；零售业零售额 321023 万元，增长 5.7%；住宿业零售额 2893 万元，增长 2.0%；餐饮业零售额 87274 万元，下降 2.9%。

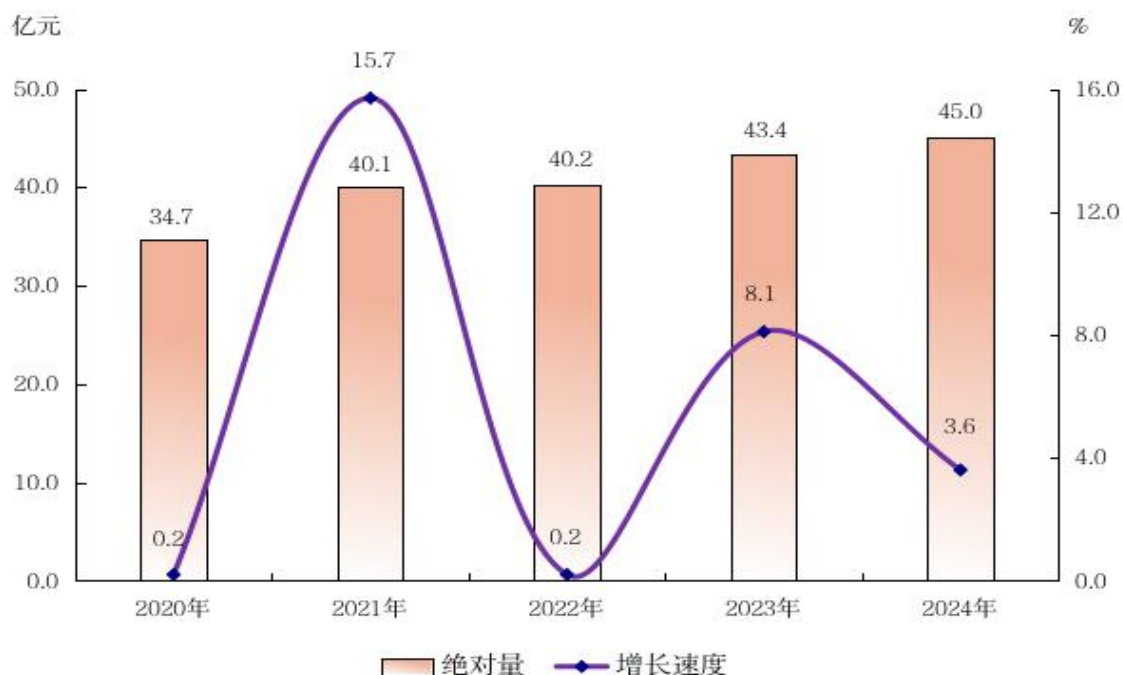


图5 2020年-2024年全县社会消费品零售总额及增长速度

全年全县限额以上单位消费品零售额 198855 万元，比上年增长 7.2%。其中，粮油、食品类增长 18.6%，家用电器和音像器材类增长 23.9%，汽车类增长 19.8%，中西药品类增长 7.4%。

全年全县外贸进出口总额 1.46 亿元，比上年增长 79.4%。其中，进口 5313 万元，增长 16.7%；出口 9290 万元，增长 159.2%。进出口差额（出口减进口）3977 万元。

八、财政、金融和保险

全年全县一般公共预算收入完成 414118 万元，比上年下降 4.8%，其中，税收收入 135596 万元，下降 22.0%。

全年全县一般公共预算支出 616127 万元，比上年增长

7.3%。其中，教育支出66497万元，增长0.3%；科学技术支出6382万元，增长13.2%；文化旅游体育与传媒支出12075万元，增长3.3%；社会保障和就业支出92767万元，增长9.5%；卫生健康支出34705万元，增长6.2%；节能环保支出32052万元，增长3.4%；城乡社区支出122647万元，增长16.8%；农林水支出82949万元，增长21.8%；交通运输支出50032万元，下降18.0%；商业服务业等支出5713万元，下降3.9%；自然资源海洋气象等支出4108万元，下降21.5%；住房保障支出19349万元，增长54.7%；粮油物资储备支出279万元，下降88.5%。

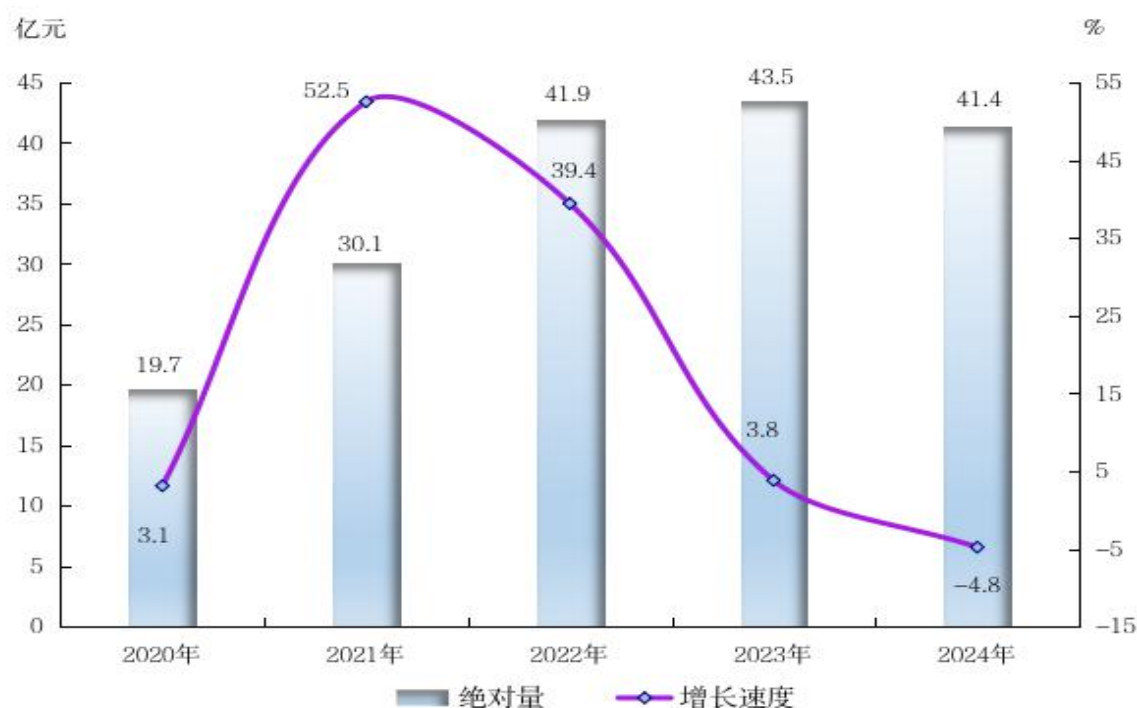


图6 2020年-2024年全县一般公共预算收入及增长速度

年末全县金融机构本外币各项存款余额4482250万元，比上年末增加472276万元，增长11.8%。金融机构本外币各项贷

款余额2366306万元，比上年末增加223588万元，增长10.4%。

全年全县保费收入92481万元，比上年增长8.5%。其中，财产险保费收入22165万元，人身险保费收入70316万元。

九、教育和科技

全年全县普通中学23所，在校学生11209人，教职工1541人；职业高级中学2所，在校学生1616人，教职工190人；小学37所，在校学生15283人，教职工1403人；幼儿园70所，在园幼儿7252人，教职工738人；特殊教育学校1所，在校学生53人，教职工23人。

全年全县技术合同成交额 473.2 万元，占全县 GDP 的比重为 0.01%；高新技术企业 32 家；科技型中小企业 43 家；科技研发专项资金 419 万元，涉及工业、农业、文旅等各类科技项目 14 项；新增 1 家省级新型研发机构，1 家省级众创空间；1 家省级众创空间在复审考核中获得优秀称号；2 家企业成功评选市级新型研发机构。

十、文旅、体育和卫生

年末全县共有文化馆 1 个，公共图书馆 1 个，文物博物馆 1 个，档案馆 1 个，电视台 1 座。

年末全县 A 级景区共 21 个，其中，5A 级景区 1 个，4A 级景区 5 个，3A 级景区 15 个；省级度假区 5 个；省级乡村旅

游重点村 1 个。

年末全县各类体育场地 1613 个，体育场地面积 149.5 万平方米，人均体育场地面积 4.4 平方米。全年共组织 2 项国家赛事、2 项省级赛事、2 项市级赛事和 15 项县级体育赛事。举办围棋、足球等传统体育进校园 80 场次。开展体育进乡村赛事活动 8 场，体育进乡村项目推广活动 26 场。

年末全县共有县乡村医疗卫生机构 491 个；卫生技术人员 3052 人，其中，乡村医生 534 人，医师 869 人，助理医师 228 人；编制床位 2234 张，实际开放 2164 张。村级卫生所达标率 100%。

十一、人口、人民生活和社会保障

年末全县公安部门户籍登记总户数 155727 户，总人口 372217 人。

年末全县常住人口 338739 人，其中，城镇人口 183461 人，占常住人口比重为 54.16%。出生人口 2380 人，出生率为 6.99‰；死亡人口 3617 人，死亡率为 10.63‰；自然增长率为 -3.64‰。性别比为 103.35（以女性人口为 100）。

全年全县居民人均可支配收入 30747 元，比上年增长 5.6%。按常住地分，城镇居民人均可支配收入 43251 元，增长 5.0%；农村居民人均可支配收入 21699 元，增长 7.0%。全县城乡居民人均可支配收入比值为 1.99，比上年缩小 0.04。

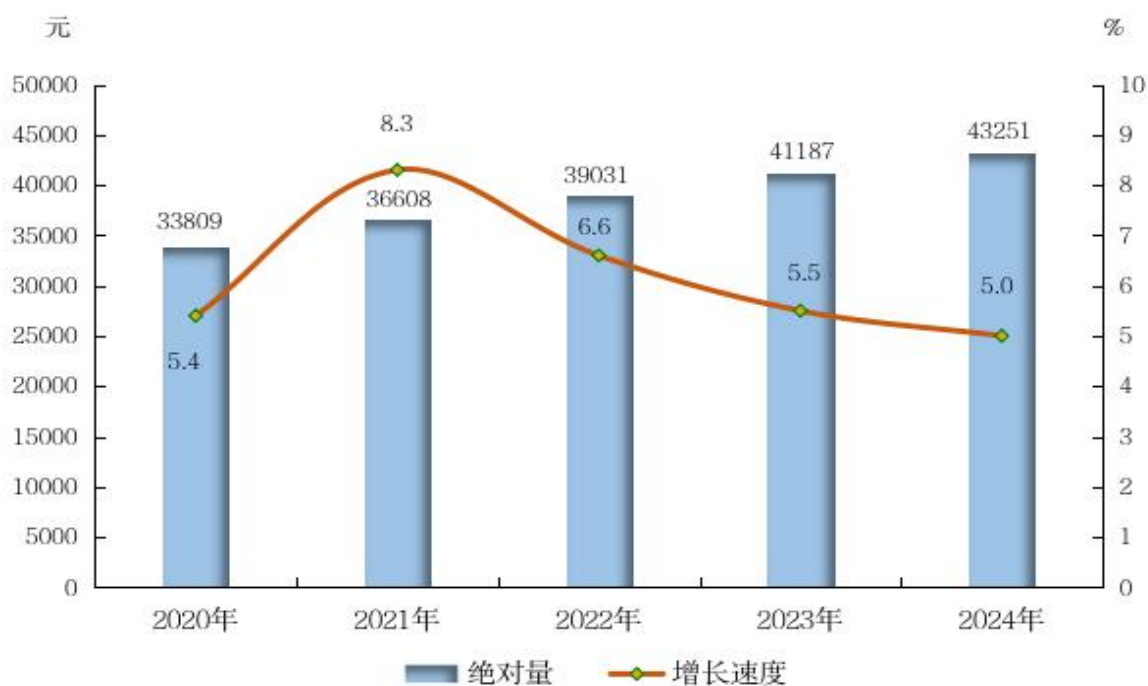


图7 2020年-2024年全县城镇居民人均可支配收入及增长速度

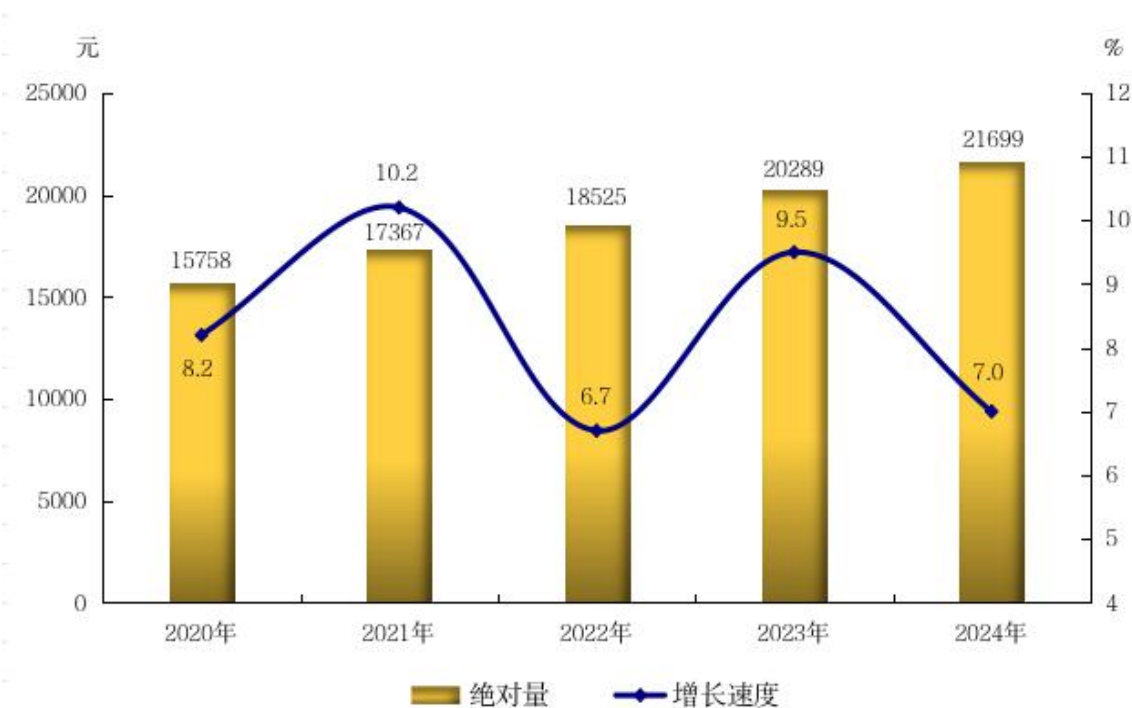


图8 2020年-2024年全县农村居民人均可支配收入及增长速度

年末全县企业养老保险参保 62208 人，机关事业单位养老保险参保 16322 人，城乡居民养老保险参保 208837 人。职工医疗保险参保 62720 人，城乡居民医疗保险参保 262124 人。工伤保险参保 81321 人。失业保险参保 40831 人。

十二、资源、环境和安全生产

年末全县耕地面积34460.6公顷。城市绿化覆盖率47.56%，绿地率41.78%，人均公园绿地面积13.71平方米。

全年全县空气质量二级以上优良天数273天。PM_{2.5}平均浓度38ug/m³。PM₁₀平均浓度62ug/m³。环境空气综合指数为4.04。

年末全县供气用户11.7万户，供热用户7.9万户。

全年全县发生各类生产安全亡人事故19起，比上年减少1起；死亡19人，比上年减少1人。

注：1.本公报部分数据为初步统计数据。

2.生产总值、各产业增加值绝对数按现价计算，增长速度按不变价格计算。

3.除注明外，本公报所列增加、增长、减少、下降均系与上年比较。

4.部分数据因四舍五入的原因，存在分项与合计不等的情况。

5.粮食及畜禽数据为国家统计局晋城调查队反馈数。

6.耕地面积数据为 2023 年统计数据。